



EMBAJADA DE ESPAÑA EN LA FEDERACIÓN DE RUSIA

**Consejería de Agricultura,
Alimentación y Medio Ambiente**

INFORME - PAÍS

2011

FEDERACIÓN DE RUSIA

Moscú, 2 de abril de 2.012

*Informe-País elaborado por
la Consejería del MAGRAMA en la FR*



EMBAJADA DE ESPAÑA EN MOSCÚ
Consejería de Agricultura, Alimentación y Medio Ambiente

INDICE

	<u>Pág.</u>
1. INTRODUCCION.- LA FEDERACIÓN DE RUSIA. PRESENTACIÓN.....	4
2. SITUACIÓN SOCIOPOLÍTICA	
2.1. Estructura política y administrativa del Estado.....	9
2.2. Partidos políticos y su representación parlamentaria.....	12
2.3. Composición del Gobierno	14
2.4. Organización político administrativa (reparto de poderes).....	16
2.5. Organismos internacionales de los que la FR es miembro.....	17
2.6. Organigrama del Ministerio de Agricultura de la FR.....	18
2.7. Currículo de los responsables Agrarios, de Medio Ambiente y Pesqueros.....	20
3. SITUACIÓN ECONÓMICA.....	25
3.1. Estructura Sectorial.....	26
3.2. Principales indicadores económicos.....	27
3.3. Principales objetivos de la política económica.....	28
4. SECTOR AGRARIO, PESQUERO, ALIMENTARIO Y DE MEDIO AMBIENTE	31
4.1. Economía agraria y pesquera	31
4.1.1 Tipos de explotaciones agrarias.....	31
4.2. Agricultura	33
4.2.1. Utilización del territorio.....	33
4.2.2. Principales superficies y producciones agrícolas.....	33
4.2.3. Producciones agrícolas que pueden ser relevantes para España.....	36
4.3. Ganadería.....	36
4.3.1. Censos y producciones ganaderos	36
4.3.2. Producciones ganaderas que pueden ser relevantes para España.....	41

4.4.	Montes.....	42
4.4.1.	Recursos forestales.....	42
4.4.2.	Principales producciones forestales.....	43
4.5.	Medioambiente.....	44
4.6.	Pesca.....	47
4.6.1.	Flota pesquera.....	47
4.6.2.	Principales producciones pesqueras.....	49
4.7.	Principales rasgos de las políticas agrarias, pesqueras, alimentarias y ambientales de Rusia.....	57
4.7.1.	Sector agrario. Actividad Legislativa básica.....	57
4.7.2.	Sector pesquero.....	65
4.7.3.	Seguros agrarios.....	67
4.7.4.	Política medioambiental.....	67
4.7.5.	Desarrollo social del campo.....	71
4.7.6.	Industria agroalimentaria.....	71
4.8.	Balanza comercial agroalimentaria.....	74
4.8.1.	Exportaciones rusas (principales productos y destinos).....	74
4.8.2.	Importaciones rusas (principales productos y destinos).....	75
4.9.	Relación de países que cooperan con Rusia en el Sector agroalimentario. Campos de cooperación.....	76
5.	RELACIONES BILATERALES	77
5.1	Acuerdos y convenios con contenido agrario, pesquero y medioambiental.....	77
5.2.	Últimos encuentros bilaterales.....	79
5.2.1.	Alto Nivel.....	79
5.2.2.	Otros encuentros.....	80
5.2.3.	Contactos establecidos con la administración rusa.....	83
5.3.	Relaciones comerciales bilaterales.....	87
5.3.1.	Balanza comercial agroalimentaria bilateral	88
5.3.2.	Evolución de las exportaciones e importaciones y principales productos exportados e importados.....	88
5.3.3.	Problemática de las Relaciones Bilaterales Agroalimentarias y medioambientales	91
6.	PERSPECTIVAS PARA EL AÑO ENTRANTE (2012) EN MATERIA MEDIOAMBIENTAL, AGRÍCOLA Y PESQUERA	91

1. LA FEDERACIÓN DE RUSIA. PRESENTACION.

Nombre del país:	Federación de Rusia		
Capital:	Moscú		
Día de la independencia:	12 de junio (1990)		
Constitución:	Del 12 de diciembre de 1993		
Sufragio:	Universal a los 18 años de edad.		
Presidente (en el 2011):	Dmitriy Anatolievich MEDVEDEV, elegido a partir del 7 de mayo de 2008 (52,9% de votos). Próximas elecciones en marzo de 2012.		
Poder legislativo:	Cámara Alta - Consejo de la Federación (162 escaños, representados por 82 unidades administrativas) y Cámara baja - la Duma Estatal (450 escaños). Elecciones celebradas en diciembre del año 2011.		
Poder judicial:	Corte Constitucional, Corte Suprema, Corte de Arbitraje.		
Ubicación:	Europa Oriental y Norte de Asia.		
Superficie:	Total :	17.098.200 km²	13% tierras cultivadas
	Aguas :	9.400 km²	51% tierras forestales
	Tierra :	6.955.800 km²	13% agua, incl.pantanos
Relación comparativa:	34 veces más grande que el territorio de España.		
Población:	141.904 .000 de personas el 01 de enero de 2010. 138.740.000 de personas (estimación 2011). Urbana: 103,7 - 73% Rural: 38,2 - 27%		
Densidad demográfica:	8,3 hab./ km ² a 01.01.2009.		
Ciudades más importantes:	Moscú (la capital):	10,56 millones de hab.	
	S.Petersburgo:	4,60 millones de hab.	
	Novosibirsk:	1,40 millones de hab.	
	Yekaterinburgo:	1,34 millones de hab.	
	Nizhniy Novgorod:	1,27 millones de hab.	
	Kazan:	1,13 millones de hab.	
	Samara:	1,13 millones de hab.	
	Omsk:	1,12 millones de hab.	
	Cheliabinsk:	1,09 millones de hab.	
	Rostov-del-Don:	1,04 millones de hab.	
	Ufa:	1,03 millones de hab.	
Fronteras:	Total: 20.241 km, con estos países:		
	Azerbaiján	284 km,	Corea 17,5 km,
	Belarús	959 km,	Letonia 292 km,
	China	3.645 km,	Lituania 227 km,

Estonia	294 km,	Mongolia	3441 km,
Finlandia	1313 km,	Noruega	196 km,
Georgia	723 km,	Polonia	432 km,
Kazajstán	6.846 km,	Ucrania	1576 km.

Costas:	37.653 km
Territorio marítimo:	Plataforma continental de 200 m de profundidad o hasta la profundidad de la explotación Zona económica exclusiva : 200 Nm Aguas marítimas territoriales : 12 Nm.
Clima:	Muy variado, desde el marítimo en la parte extrema del noroeste, hasta el continental riguroso de Siberia, y el monzón en el Extremo Oriente. La tº media del mes de enero oscila de 1°C a -50°C, y en el mes de julio entre +1°C y +25/30°C. Las precipitaciones varían entre los 100 y los 1000 mm al año. En general, en Rusia solo hay dos estaciones: invierno y verano.
Terreno:	Planicie con colinas al oeste de los Urales; bosques de coníferas y tundra en Siberia, montañas en las regiones del sur.
Montañas y profundidades:	El punto más bajo se encuentra en el Mar Caspio: 28 m El punto más alto es el monte Elbruz: 5.642 m.
Recursos naturales:	Inmensos recursos naturales, incluyendo enormes depósitos de petróleo, gas natural, carbón, madera, diamantes y oro, minerales de hierro, etc.
Utilización del territorio:	Tierras cultivables : 7,17% Cosechas permanentes: 0,11% Otras: 92,72% (2005)
Tierras irrigadas:	46.000 km² (2003) - último dato disponible
Incremento de emigración:	0,29 emigrantes/1000 habitantes (2011)
Estructura de la población: (2011, estim.)	De 0-14 años: 15,2% De 15-54 años: 71,8% De 65 años y más: 13,0%
Índice de natalidad:	11,1 nacidos/1000 personas (2011)
Índice de mortalidad:	16,0 muertos/1000 personas (2011)
	Mortalidad infantil: 10,1 muertos/1000 nacidos vivos (2011)
Esperanza de vida:	Hombres : 60,1 años (2012, estimación) Mujeres : 73,2 años Total : 66,5 años
Grupos étnicos:	Rusos 79,8%, Tártaros 3,8%, Ucrainianos 2%, Chuvashis 1,1%, otros 12,1% (censo del 2002).
Religión:	Rusa ortodoxa (15-20%), Islámica (10-15%), otros Cristianos (2%), Budista, Judía, etc.
Alfabetización:	Total de la población: 99,4% (a la edad de 15 años) Hombres: 99,7% Mujeres : 99,2%

Indicadores económicos

Inflación media anual:	6,1% en 2011 (datos del Comité estatal de estadística de Rusia) 8,9% en 2011 (datos estimados de la CIA - USA)
PIB, en precios de mercado:	44.491.000 millones RUB
PIB por actividades: (2011, estim.)	Agricultura: 4,2% Industria: 37% Servicios: 58,9%. (Datos CIA-USA).
Crecimiento del PIB:	+ 3,8 % (2010) + 4,3% (2011, estimación)
Población activa:	75,0 millones de personas (2010)
Ocupación (2010):	Agricultura: 9,8%. Industria : 27,5%. Servicios : 62,7%
Desempleo:	6,8% (2011, estimación).
Presupuesto-2010:	Ingresos: 15.715.900 millones de rublos. Gastos: 17.301.000 millones de rublos.
Aumento industrial:	5 % (2011)
Producciones agrícolas y ganaderas:	Cereales, remolacha azucarera, semillas de girasol, hortalizas, frutas, carne de vacuno, leche.
Exportaciones:	Valor: 396.400 millones de \$USA (2010) <u>Principales productos:</u> petróleo y derivados, gas natural, madera y productos de la madera, metales, productos químicos, artículos para uso de la población y para fines militares. <u>Principales socios:</u> Alemania 8,2%, Holanda 6,0%, China 5,4%, Turquía 4,6%.
Importaciones:	Valor: 229.000 millones de \$ USA (2010). <u>Productos:</u> maquinaria y equipos, artículos de consumo, medicinas, carne, frutas, artículos de metal semielaborados. <u>Principales socios:</u> China 13,5%, Alemania 14,7%, Ucrania 5,5%, Bielorrusia 4,5% (2010).
Deuda externa:	343.400 millones de dólares USA (31.12.11): 8,7% del PIB (2011)
Tipo de cambio frente al dólar:	media anual: 28,35 (2011)
Transportes:	Ferrocarriles: 85.600 Km. en total. Carreteras: 793.100 km, pavimentados 647.000 km. Vías fluviales: 102.000 km.
Puertos:	<u>Marítimos (43):</u> San Petersburgo, Kaliningrado y Vyborg (<i>en el Mar Báltico</i>), Murmansk (<i>en el Mar de Barents</i>), Arjanquelsk (<i>en el Mar Blanco</i>), Novorossiysk, Sochi, Tuapsé (<i>en el mar Negro</i>), Vostochniy, Vanino, Vladivostok, Najodka, Macadán, Kholmsk, Korsakov y Petropavlovsk-Kamchatski (<i>en el Océano Pacífico</i>), Astrakhan (<i>en el Mar Caspio</i>).

Fluviales: Moscú, Volgogrado, Onega, Khabarovsk, Kazan, Indigirski y otros.

Puertos pesqueros: *En el mar Báltico:* San Petersburgo, Kaliningrado y Vyborg.
En el Mar de Barents: Murmansk.
En el Mar Blanco: Arjanquelsk.
En el mar Negro: Novorossiysk, Sochi, Tuapse.
En el Mar Caspio: Astrakhan.
En el Océano Pacífico y Lejano Oriente: Vladivostok, Najodka, Khabarovsk, Magadán, Petropavlovsk-Kamchatski, Korsakov, Kholmsk, etc.

Flota industrial: 1097 barcos, de ellos: 634 cargueros, 38 quimiqueros, 236 petroleros, 77 frigoríficos, 13 porta-contenedores, 21 buques de pasaje, 22 graneleros, etc.

Aeropuertos: 1.213 (2011).

Rusos residentes en el Extranjero Según el Instituto de la Diáspora e Integración un total de 25 millones de rusos residen fuera del país.

Estos rusos residen en:

8 millones	Ucrania
4,5 millones	Kazajstán
2,5 millones	USA
2,3 millones	Alemania
1,5 millones	países Bálticos
1,4 millones	Canadá
1,3 millones	Israel
1,2 millones	Bielorrusia
1,1 millones	Latinoamérica
1,0 millones	Uzbekistán

(Fuentes: Publicaciones de la CIA-USA, 2011: www.cia.gov, "Rusia en cifras-2011")

Geografía

- El territorio de Rusia ocupa aproximadamente 1/6 parte del mundo
- Rusia ocupa la parte oriental de Europa y el norte de Asia
- Rusia tiene 9 husos horarios

El principal rasgo característico de la situación geopolítica de Rusia es que en su parte occidental, europea, donde habitan mas de las 4/5 partes de toda la población, se halla dentro de los límites del Este de Europa, mientras que la parte oriental, pasados los Urales, ocupa el Norte de Asia. La extensión de Rusia de Oeste al Este tiene más de 9.000 km, y de norte a sur entre 2.500 y 4.000 km.

El litoral de Rusia esta bañado por las aguas de 12 mares y de tres océanos: el Atlántico (mares Báltico, Negro y Azov), el Glacial Ártico (mares de Barents, Blanco, Kara, Láptev, de Siberia Oriental y de Chukotsk) y el Pacífico (mares de Bering, de Ojotsk y de Japón).

Al territorio de Rusia pertenecen las islas de Tierra Nueva (82.600 km²), las Kuriles, la Isla de Sakhalin (76.400 km²), el archipiélago de Novosibirsk (38.000 km²) y el archipiélago de la Tierra del norte (37.000km²).

Ríos en Rusia

Los ríos mas largos de Rusia son: Lena (4.400 km), Irtish (4.248 km), Yenisei (3.487 km), Obi (3.650 km), Volga (3.531 km), Amur (2.824 km). Los lagos mas grandes de Rusia (y del mundo) son el mar Caspio (superficie 376.000 km²), Baikal (31.000 km²), Ladozhskoye (18.000 km²), Onezhskoye (10 .000 km²).

Clima en Rusia

- El territorio de la Federación de Rusia es tan inmenso que ofrece numerosos tipos de clima

Cerca del 14% del territorio se encuentra situado en el circulo polar ártico, donde la noche polar dura, en algunos lugares, hasta 60 días, abarcando numerosos archipiélagos e islas del océano Glacial Ártico: Tierra de Francisco José, Nueva Zembla, isla de Kolguiev, Tierra del Norte, islas de Nueva Siberia, etc. Tan solo 900 km separan el polo ártico terrestre del cabo Flugel (81°51' de latitud N) en la isla de Rudolf.

El Extremo Norte de Rusia lo ocupan los desiertos árticos y la tundra, donde las temperaturas no suelen superar los 10 grados sobre cero, la vegetación de la tundra esta compuesta por musgos y líquenes y también por abedules de pequeño tamaño.

Cuando la temperatura media supera los 8-10°C se desarrollan los bosques que ocupan la mayor parte de Rusia, cuyo clima en general se hace más severo, al moverse del Oeste hacia el Este. Esta zona de bosques de coníferas (taiga siberiana) está poco poblada, y aporta a Rusia una riqueza forestal con un potencial enorme para la exportación de madera.

Al sur de Eurasia, el calor del verano provoca sequías y los bosques se van trasformando paulatinamente en estepas, donde domina la vegetación herbácea.

CLIMATOLOGÍA.

Las temperaturas medias mensuales en Moscú (Provincia de Moscú), calculadas en base de un período de 30 años de observaciones, son las siguientes:

Meses	Temperatura mensual media (°C)
Enero	-10
Febrero	-9
Marzo	-4
Abril	+4
Mayo	+12
Junio	+16
Julio	+18
Agosto	+16
Septiembre	+10
Octubre	+4
Noviembre	-2
Diciembre	-8

2.- SITUACION SOCIOPOLITICA

2.1. Estructura política y administrativa del Estado.

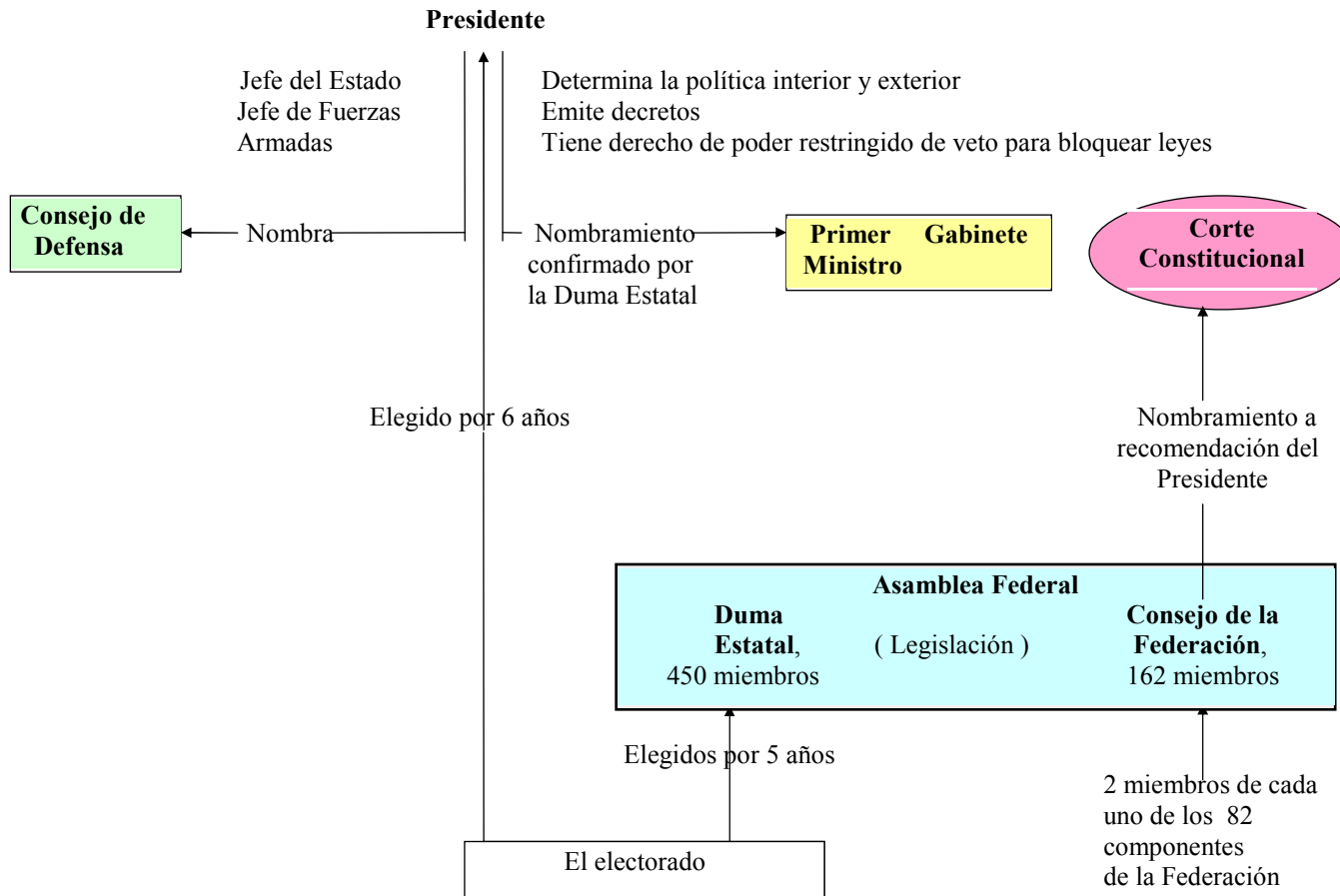
En la década de los 60 el socialismo alcanzó en la URSS el punto culminante de su desarrollo, seguido, primero, por un estancamiento y después, por una crisis. A mediados de los años 80 el país se vio ante la necesidad de efectuar cambios fundamentales en la economía y en la organización sociopolítica del Estado. Bajo la dirección del Presidente del la URSS *Mikhail Gorbachev* fue iniciada la modernización de la sociedad rusa. Pero la realización de las reformas resultó ser una tarea extraordinariamente difícil, provocando inestabilidad económica y originando una lucha enconada entre las fuerzas políticas, tirantez social y conflictos interétnicos.

En 1991, como resultado de los acuerdos firmados entre los Presidentes de las Repúblicas Federativas de Rusia, de Bielorrusia y de Ucrania, la Unión Soviética deja de existir. Surge entonces la Federación de Rusia (FR). En junio de 1991 el Presidente *Boris Yeltsin* fue elegido por sufragio directo entre la población como Presidente de la misma.

En el año 2000 fue elegido Presidente de Rusia *Vladimir PUTIN*. Su empeño era ordenar y estabilizar la vida política, social y económica, modernizar el país y acercarlo a Occidente.

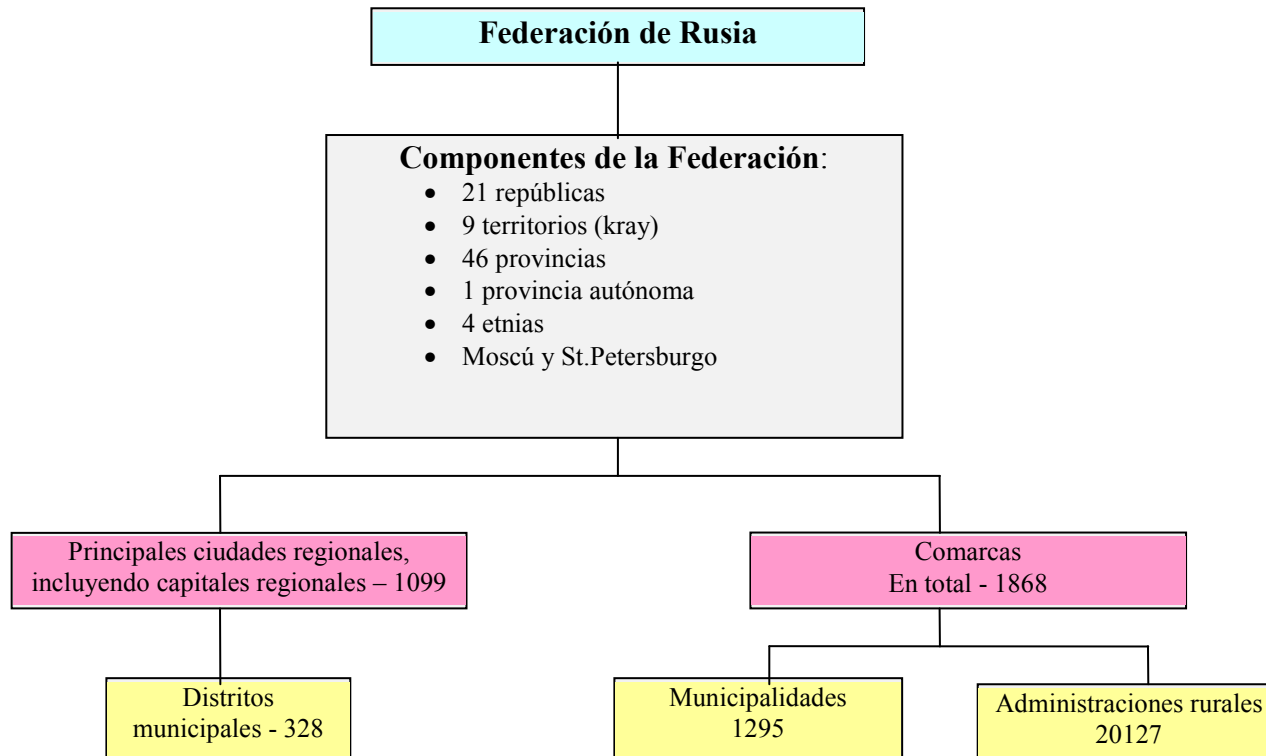
A partir de mayo de 2008, ha sido nombrado Presidente de Rusia, *Dmitriy MEDVEDEV*.

Sistema político de la Federación de Rusia



Estructura administrativa y territorial de la Federación de Rusia

(Datos del 01.01.2012)



2.2. Partidos políticos y su representación parlamentaria.

Como consecuencia de las elecciones a la Duma celebradas el 4 de diciembre de 2011, la composición de la misma quedó formada de la siguiente manera:

Composición de la Duma Estatal. Legislatura de 2012 - 2016. (Datos del 01.01.2012)

<i>Partidos:</i>	<i>Total diputados:</i>
- Edinaya Rossia (Rusia Unida)	238
- Partido Comunista de la Federación de Rusia	92
- Partido Liberal Democrático de Rusia (LDPR)	56
- Spravedlivaya Rossia (Rusia Justa)	64
Total	450

Fuente: Agencia de información ITAR-TASS.

Edinaya Rossia (Rusia Unida) (Presidente -Vladimir Putin)



En las elecciones a la Duma, celebradas en diciembre de 2011, la victoria electoral recayó en Rusia Unida que obtuvo el 49,42 % de los votos y, por ende, la mayor parte de los escaños, aunque son mucho menos votos que obtuvo este partido en las elecciones del 2007 (70%). No es un secreto que este partido cuenta con las simpatías del presidente y que resulta una de las variantes ensayadas de "partido del poder". Al votar a favor de "Rusia Unida", los electores votaron de hecho por Vladimir Putin.

Partido Comunista de la Federación de Rusia (Líder- Guennadi Ziuganov)



El Partido Comunista registró un incremento de votos en las últimas elecciones, consiguiendo entre un 19,2% de los sufragios (antes: 10%).

El Partido Comunista (PC) de la República Socialista Federal Soviética de Rusia (RSFSR) fue fundado en 1990, formando parte del Partido Comunista de la Unión Soviética. Es un partido legal nacionalista, étnico, anti-USA, y socialista. Su base social la constituyen los jubilados, campesinos, habitantes de pequeñas ciudades, la burocracia y los militares retirados. Apoyan a la iglesia ortodoxa. Otorgan prioridad absoluta al nacionalismo ruso frente a la globalización. La democracia no es su ideal, pero aceptan el libre mercado y la propiedad privada.

Partido Liberal Democrático de Rusia (LDPR) (Líder- Vladimir Zhirinovski)



Este partido ocupó la tercera posición en las elecciones del 2007.

Fue fundado en 1989 como el Partido Democrático-Liberal de la URSS. En 1992 pasó a llamarse LDPR. No es un partido en el sentido estricto de la palabra, su ideología es ultranacionalista (étnica, rusa) y anticomunista. En las elecciones del 2011 alcanzó el 11,6% del total de los votos.

Partido Spravedlivaya Rossia (Lider – Serguey Mironov)



Fue formado tras la unión de los Partidos RODINA (Unión Popular patriótica), el Partido Ruso de los Pensionistas y el Partido ZHIZN (Partido Ruso de la Vida), ha conseguido aumentar considerablemente el número de los votos durante las elecciones (13,2%), ocupando el tercer lugar en la Duma Estatal.

2.3. Composición del Gobierno

EL GOBIERNO DE LA FEDERACIÓN RUSA (diciembre 2011)

PRESIDENTE DE LA FR	DMITRIY MEDVEDEV
Presidente del Gobierno	Vladimir PUTIN
Primeros Vicepresidentes	ZUBKOV, Victor SHUVALOV, Igor
Vicepresidentes del Gobierno	ROGOZIN, Dmitriy SURKOV, Vladislav SECHIN, Igor KOZAK, Dmitriy VAINO, Anton
Jefe del Gabinete del Gobierno Representante del Presidente en el Distrito Federal del Cáucaso del Norte	KHLOPONIN, Alexander
 <u>MINISTERIOS</u>	
Ministra DE AGRICULTURA	SKRYNNIK, Elena Borisovna
Ministro DE RECURSOS NATURALES Y ECOLOGÍA	TRUTNEV, Yuri Petrovich
Ministra de Desarrollo Económico	NABIBULINA, Elvira Sajipzadovna
Ministra de Salud Pública y Desarrollo Social	GOLIKOVA, Tatiana Alexeevna
Ministro de Defensa	SERDIUKOV, Anatoliy Alexandrovich
Ministro de Asuntos Exteriores	LAVROV, Serguei Victorovich
Ministro de Finanzas	SILUANOV Antón Germanovich
Ministro de Transporte	LEVITIN, Igor Evguenievich
Ministro del Interior	NURGALIYEV, Rashid Gumarovich
Ministro de Comunicación	SCHEGOLEV, Igor Olegovich
Ministro de Cultura	AVDEEV, Alexander Alexeevich
Ministro de Educación y Ciencia	FURSENKO, Andrei Alexandrovich
Ministro de Industria y Comercio (en funciones)	MANTUROV, Denis Valentinovich
Ministro de Energía	SHMATKO, Serguei Ivanovich
Ministro de Justicia	KONOVALOV, Alexander Vladimirovich
Ministro para los Asuntos de la Defensa Civil, Situaciones Extraordinarias y Liquidación de las Consecuencias de los Cataclismos	SHOIGÚ, Serguei Kuzhuguetovich
Ministro de Desarrollo Regional	BASARGUIN, Victor Fedorovich
Ministro de Deportes, Turismo y Política de la Juventud	MUTKO, Vitaliy Leontievich

El Gobierno se sustenta en:

- *Ministerios*
- *Servicios Federales*
- *Agencias Federales*

Los Ministerios determinan la política en las áreas de su responsabilidad, aprueban las regulaciones para el cumplimiento de las leyes, pero no tienen el derecho de “conceder licencias o tomar decisiones sobre empresas o personas”.

Los Servicios Federales supervisan la observancia de las Leyes y los Reglamentos. Sin embargo, estos servicios no tienen capacidad para aprobar Leyes.

Las Agencias Federales prestan los servicios estatales y manejan la propiedad estatal, incluyendo las empresas de propiedad estatal. Estas Agencias pueden hacer compras en nombre del Gobierno y financiar las empresas estatales. Tampoco pueden aprobar Reglamentos.

SERVICIOS FEDERALES DE INTERÉS PARA ESTE INFORME

Servicio Federal de Supervisión Veterinaria y Fitosanitaria
(Director: Seguey DANKVERT)

Servicio Federal de Protección de los Derechos del Consumidor y de Salud Humana (Director: Guennadi ONISCHENKO)

Servicio Federal de Hidrometeorología y Monitoreo del Medio Ambiente,
(Director: Alexander FROLOV)

Servicio Federal de Supervisión de Uso de los Recursos Naturales
(Director: Vladimir KIRILLOV)

AGENCIAS FEDERALES DE INTERÉS PARA ESTE INFORME

Agencia Federal de Pesca (Presidente: Anatoliy KRAINIIY)

Agencia Federal de Economía Forestal (Presidente: Victor MASLIAKOV)

Agencia Federal de Recursos Acuáticos (Presidenta: Marina SELIVERSTOVA)

Agencia Federal de Uso del Subsuelo (Presidente: Anatoliy LEDOVSKIY)

2.4. Organización político-administrativa (reparto de poderes).

El poder estatal en la Federación de Rusia (FR) se ejerce a partir de la división clásica de poderes: **legislativo, ejecutivo y judicial.**

Los órganos de poder legislativo, ejecutivo y judicial son autónomos. El poder estatal en la FR lo ejerce por un lado el Presidente de la misma (Ejecutivo), la Asamblea Federal/Consejo de la Federación y Duma de Estado/(Legislativo) y el Tribunal de la FR (Judicial).

Poder ejecutivo.

El Presidente de la FR es el Jefe del Estado, el es el garante de la Constitución, de los derechos del hombre y del ciudadano, es quien adopta las medidas necesarias para proteger la soberanía de la FR, su independencia e integridad; también garantiza la coordinación, el funcionamiento y la colaboración entre los diferentes órganos del Estado.

El Presidente de la FR establece las orientaciones básicas de la política exterior e interior del Estado y representa a la Federación dentro y fuera del país, siendo a su vez, el Comandante en Jefe de las Fuerzas Armadas.

Es elegido por los ciudadanos por un plazo de 6 años (a partir del año 2012), mediante sufragio universal, directo y secreto, teniendo como límite de su mandato 12 años (dos legislaturas) y goza de inmunidad.

El actual Presidente de la FR es Dmitriy Anatolievich MEDVEDEV que resultó elegido en marzo del 2008. La sede oficial de la Presidencia de la FR es el Kremlin en Moscú. Su actual mandato finaliza en marzo del 2012.

Poder legislativo.

El poder legislativo es bicameral y está formado por la **Cámara Alta** - Consejo de la Federación (Asamblea Federal) que consta de 162 escaños y está formada por altos empleados públicos en activo de las 82 direcciones administrativas (oblast, krais, repúblicas, okrugs y oblast autónomos y las ciudades de Moscú y San Petersburgo) y la **Cámara Baja - Duma Estatal** compuesta por un total de 450 escaños. La Duma se constituye a través de las elecciones directas nacionales que se celebran ahora cada 5 años. Las últimas elecciones se celebraron en el año 2011.

Poder judicial.

Tribunal Constitucional: Los jueces son designados por el Consejo de la Federación, con la recomendación del Presidente.

Corte Suprema: Es el más alto tribunal para casos criminales, civiles y administrativos. Los jueces son designados por el Consejo de la Federación con la recomendación del Presidente.

Tribunal Superior de Arbitraje: Es el más alto tribunal que entiende de querellas económicas. Los jueces son designados por el Consejo de la Federación, con la recomendación del Presidente.

2.5. Organismos internacionales a los que pertenece la Federación Rusa.

Comunidad de Estados Independientes (CEI).

Fue fundada el 8 de diciembre de 1991 por las Repúblicas de Belarus, de Ucrania y de la Federación de Rusia. Después se incorporaron Azerbaijan, Georgia y todas las demás ex -repúblicas soviéticas, excepto las del Báltico. Georgia dejó de ser miembro en agosto del 2009.

También, Rusia participa en la **Unión Aduanera (UA)**: creada en el año 2010 por Rusia, Kazajstán y Bielorrusia, cuyo órgano directivo, a partir del 2012, es la Comisión Económica Euroasiática. Dicha Comisión Euroasiática tiene por objetivo, entre otras cosas, la creación del Espacio Económico Único, formado de momento por estos tres países, pero con la posibilidad de adhesión de otros países de la CEI.

Rusia es miembro de las siguientes organizaciones internacionales:

APEC	- Cooperación económica en el Pacífico.
BIS	- Banco Internacional
BSEC	- Cooperación en la zona del Mar Negro
BERD	- Banco de reconstrucción y desarrollo
CCC	- Consejo de cooperación aduanera
G-8	- Grupo del G-8
IAEA	- Agencia Internacional de Energía Atómica
IBRD	- Banco Mundial
ICC	- Cámara Internacional de Comercio
ICAO	- Organización Internacional de Aviación Civil
INTERPOL	- Organización Internacional de Policía
IFRCS	- Federación Internacional de Sociedades de Cruz Roja y de la Media Luna roja
IHO	- Organización Hidrográfica
IMO	- Organización Internacional Marítima
IMF	- Fondo Monetario Internacional
IOC	- Comité Olímpico
ISO	- Organización de Estandarizaciones
ITU	- Unión de Telecomunicaciones
OSCE	- Organización para la seguridad y cooperación en Europa
OPCW	- Organización para la prohibición de las armas químicas
PFP	- Sociedad para la paz
PCA	- Corte de Arbitraje Permanente

NACIONES UNIDAS

- **CONSEJO DE SEGURIDAD DE LAS NACIONES UNIDAS**
- **UNESCO** - Educación, Ciencias, Cultura
- **UNHCR** - Ayuda para los refugiados
- **UNIDO** - Desarrollo de industrias
- **UPU** - Unión de Correos
- **WFTU** - Unión de Comercio
- **WHO** - Organización de Salud
- **WIPO** - Organización Mundial de la Propiedad Intelectual
- **WMO** - “ de Meteorología
- **FAO** - “ de Alimentación
- **Etc.**

2.6. Organigrama de Ministerio de Agricultura de la Federación de Rusia

Las competencias que tiene atribuidas el Ministerio de Agricultura, Alimentación y Medio Ambiente de España se corresponden con las competencias que tienen en Rusia el Ministerio de Agricultura, el Ministerio de Recursos Naturales y Ecología, así como la Agencia Federal de Pesca (su Presidente tiene rango equivalente al de un Viceministro):

- **MINISTERIO DE AGRICULTURA.**

La Ministra Elena Skrynnik fue nombrada el 12 de marzo de 2009. Aparte del organigrama básico del Ministerio que puede apreciarse en el cuadro adjunto, este Departamento dispone del:

- **Servicio Federal de Supervisión Veterinaria y Fitosanitaria (ROSSELJOZNADZOR)**, que dirige el Sr. Dankvert, una personalidad con gran influencia política y que tiene y ejerce mucho poder.

- **MINISTERIO DE RECURSOS NATURALES Y ECOLOGÍA**

(Ministro Trutnev). Elabora la política estatal en el ámbito de la protección del medioambiente y de la seguridad ecológica, de los recursos acuáticos y de la seguridad de las centrales hídricas y térmicas, el uso del subsuelo, etc.

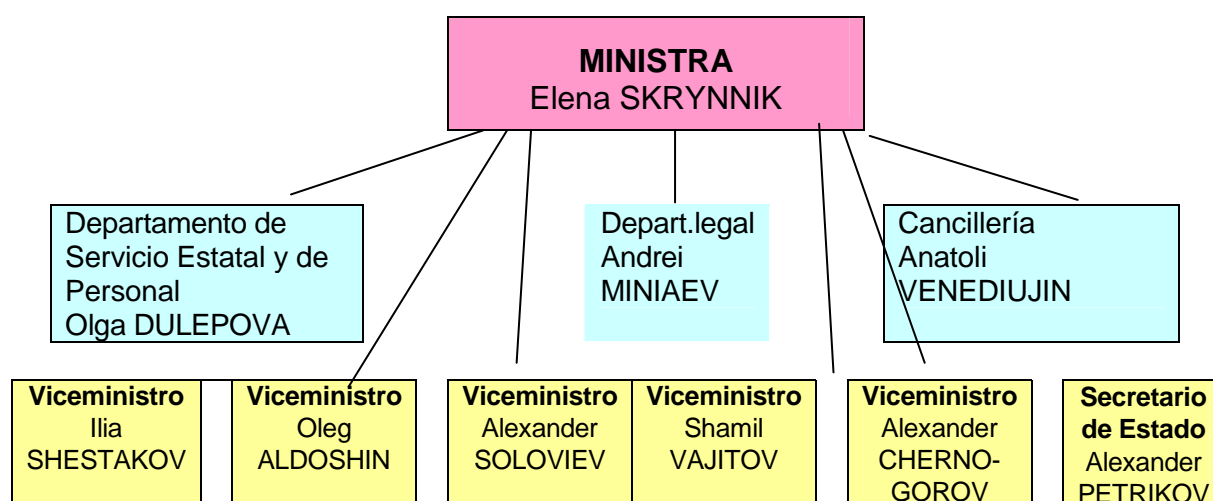
Estructura del Ministerio:

- Departamento de política estatal y regulación en el ámbito de la protección del medioambiente y de la seguridad ecológica
 - Departamento de política estatal y regulación en el ámbito de la geología y el uso del subsuelo
 - Departamento de política estatal y regulación en el ámbito tecnológico y de la seguridad atómica
 - Departamento de política estatal y regulación en el ámbito de los recursos acuáticos y la seguridad de las centrales hídricas y térmicas
 - Departamento de colaboración internacional
 - Departamento de economía y finanzas.
- **La Agencia Federal de Economía Forestal:** su Presidente, Victor Masliakov, depende directamente del Gobierno de la FR. Su objetivo es abastecer al país de los recursos forestales, la reforestación, la protección de los bosques, el registro forestal, etc.
 - **La Agencia Federal de Pesca:** Su Presidente, Sr. Krayniy, depende directamente del Gobierno de la FR.

Además de estos organismos estatales, cabe mencionar también:

- **El Servicio Federal de Protección de los Derechos del Consumidor y de la Salud Humana (ROSPOTREBNADZOR)**, que se subordina al Ministerio de Salud y Desarrollo Social de Rusia, y atiende temas sanitarios y epidemiológicos. Su Director es Guennadi ONISCHENKO, quien tiene la posibilidad de cerrar las fronteras rusas para determinados productos alimenticios procedentes países terceros, lo cual ocurre con bastante frecuencia.

MINISTERIO DE AGRICULTURA DE LA FEDERACIÓN DE RUSIA – 2011



Departamento de Economía y Análisis - Alsu GAINUTDINOVA

Departamento de Colaboración internacional - Denis TREFILOV

Departamento del cultivo y protección de plantas y productos químicos Petr CHEKMARIOV

Departamento del Trabajo Administrativo Oleg DONSKIKH

Departamento de Política Agraria, relaciones de la propiedad y propiedad Estatal Serguei BONDARENKO

Departamento de Política Científico-Técnica y Educación Viacheslav NUNGUEZER

Departamento política estatal en materia del sector agroindustrial e información

Departamento de industria alimentaria, de transformación, regulación del mercado agroalimentario y de calidad de la producción - Mijail ZAITSEV

Departamento de Desarrollo rural y política social - Dmitri TOROPOV

Departamento de mejoras de la tierra Evgueni LUPUKHOV

Departamento de Sanidad Animal y Reproducción Vasiliy SHAPOCHKIN

Departamento de veterinaria interior Lilia SURGUCHEVA

Dpto. de finanzas y presupuestos Amina JUSAINOVA

Dpto. de regulación del mercado agroalimentario y desarrollo de las infraestructuras – Ilya SHESTAKOV

Servicio Federal

Servicio Federal de Supervisión Veterinaria y Fitosanitaria
Serguei DANKVERT

2.7. Nombres y curriculum de los responsables agrarios, pesqueros y de medio ambiente

SKRYNNIK, Elena Borisovna
Ministra de Agricultura de la FR.



Nació el 30 de agosto de 1961 en Cheliabinsk.

En 1986 se graduó en el Instituto de Medicina de Cheliabinsk y en 1992 en la Academia de Economía Nacional dependiente del Gobierno de la FR.

Es Doctora en Ciencias Médicas, Candidata a Doctora en Ciencias Económicas.

Está condecorada con medalla de la Orden “Por Méritos a la Patria” de segundo grado; con Diploma de Honor del Gobierno de la FR y con medalla de oro sectorial “Por su aporte en el desarrollo del Sector Agroindustrial de Rusia”.

Desde 1986 trabajó como cardióloga y terapeuta en una policlínica estudiantil de Cheliabinsk, y después como Médico Principal Adjunto del hospital dependiente del Combinado Siderúrgico de Cheliabinsk.

En 1996 fundó y encabezó la compañía “Medleasing”, ocupándose del leasing de los equipos médicos.

Desde 1997, dirigió la asociación rusa de compañías de leasing “Rosleasing”.

En 1998 encabezó el Consejo Pericial de Leasing del Consejo de la Federación.

En diciembre del 2001 fue nombrada Directora General de la compañía estatal de leasing OAO “Rosagroleasing”, ocupándose del suministro de maquinaria y equipos agrícolas, y de ganado de reproducción al sector agrario. Desde el año 2005, el “Rosagroleasing” participa activamente en la realización de un Proyecto Nacional de “Desarrollo del Sector Agroindustrial” y también del “Programa Estatal de Desarrollo de la Agricultura y de la Regulación del Mercados de los Productos Agrícolas, Materias Primas y Alimentos para el período que va del año 2008 al 2012”.

En noviembre del 2008 fue elegida miembro del Consejo Superior del Partido Político “Rusia Unida”.

El 12 de marzo del 2009 fue nombrada Ministra de Agricultura de la FR, por Decreto del Presidente de la FR, Dmitriy Medvedev.

PETRIKOV, Alexander Vasilieyevich
Secretario de Estado – Viceministro de
Agricultura de la Federación de Rusia



Nació el 20 de enero de 1957, en el pueblo Pisarevka, de la comarca Unechski, de la provincia de Briansk.

Educación superior. En 1979 se graduó en la Universidad Estatal Lomonosov, de Moscú, en la facultad de economía. Es economista en la especialidad de economía política, Doctor en Ciencias Económicas, Profesor, Académico de la Academia de Ciencias Agrícolas de Rusia.

Está condecorado con la medalla “A la memoria del 850 Aniversario de Moscú”, y con medallas de plata y de oro “Por su aporte en el desarrollo del Sector Agroindustrial de Rusia”.

1974-1979.- Estudiante de la facultad de economía en la Universidad Estatal Lomonosov, de Moscú.

1979-1982.- Posgraduado de la facultad de economía en la Universidad Estatal Lomonosov, de Moscú.

02.1983-12.1983.- Jefe de la Sección Económica de la Estación Republicana de Investigaciones Científicas en materia de Cultivo del Lúpulo, en la provincia de Moscú.

1984-1988.- Secretario Científico del Consejo para el Desarrollo Social Rural de la Academia de Ciencias Agrícolas de la Unión Soviética, ciudad de Moscú.

1988-1990.- Secretario Científico del Consejo para los Problemas Prioritarios de Desarrollo Social y Económico del Sector Agroindustrial de la Academia de Ciencias Agrícolas de la Unión Soviética, ciudad de Moscú.

1990-1992.- Colaborador Científico (Investigador) Principal del Instituto Agrícola de Moscú.

1993-1996 .- Subdirector del Instituto Agrícola para los trabajos científicos de Moscú.

1996-2007.- Director del Instituto de Problemas Agrícolas e Informáticos de Rusia.

En diciembre del año 2007, fue nombrado Secretario de Estado – Viceministro de Agricultura de la Federación de Rusia.

TRUTNEV, Yuri Petrovich
Ministro de Recursos Naturales y
Ecología



Nació el 01.03.1956 en la ciudad de Perm, en el seno de una familia de trabajadores del sector petrolero.

En el año 1978 se graduó de la Universidad Politécnica de Perm, licenciándose como ingeniero de minas.

De 1978 a 1981 trabajó como ingeniero de minas.

De 1981 a 1988 trabajó en el Comité Regional de Jóvenes Comunistas (KOMSOMOL) de Perm, así como en el Comité Deportivo de la zona.

En 1988 creó y encabezó la Unión Deportiva “Kontakt”, después trabajó en el sector privado.

En 1994, fue nombrado Presidente del Comité de Política Económica y Fiscal de la Duma de Perm .

En diciembre de 1996 salió electo como Alcalde de la ciudad de Perm, con el 61,42 % de votos a su favor.

En diciembre del 2000 fue elegido Gobernador de la Provincia de Perm, con el 51,48 % de votos a su favor.

El 9 de marzo de 2004 fue nombrado Ministro de Recursos Naturales de la FR, mediante Decreto del Presidente de la FR.

El 12 de mayo 2008 fue nombrado Ministro de Recursos Naturales y Ecología de la FR, mediante Decreto del Presidente de la FR.

Está casado, y tiene dos hijos.

Aficiones: deporte (Karate), carreras de coches, caza.

KRAYNIY, Andrey Anatolievich
Presidente de la Agencia Federal de
Pesca



Andrei Anatolievich KRAINIIY, nació el 15 de septiembre de 1958 en la ciudad de Yelets, provincia de Lipetsk.

De 1975 a 1994 hizo el servicio militar en las Fuerzas Armadas de la URSS.

En el año 1979 se graduó en la Facultad de Periodismo de la Escuela Superior Militar Política de la ciudad de Lvov, y en el 2004, en la Academia del Servicio Estatal de Rusia adjunta al Presidente de la FR (con Diploma de Honor).

De 1979 a 1994, trabajó para la prensa militar. Después de retirarse de las Fuerzas Armadas, fue Director General de la empresa mixta ruso-suiza “Sokol” del año 1994 al año 1996.

De 1996 a 1998 – Presidente de la corporación “Agroprodsnab”.

De 1998 a 2003 – Presidente del Consejo de Dirección de OAO “Combinado de Envases de Kaliningrado”, Presidente del Consejo de Dirección del Combinado de Conservas Pesqueras del Báltico.

Del 2003 al 2007, trabajó como Director del Puerto Marítimo-Pesquero de Kaliningrado.

En mayo del 2007 fue nombrado Director de la Agencia Federal de Pesca.

En octubre de 2007, y por decisión del Gobierno y por reestructuración, fue nombrado Presidente del Comité Estatal de Pesca de la FR.

En junio del año 2008, por una nueva reestructuración del Gobierno, fue nombrado Presidente de la Agencia Federal de Pesca.

Está condecorado con diferentes Órdenes y medallas y laureado con diversos Premios Nacionales.

Casado, tiene un hijo y una hija.

Aficiones: Historia de la pintura, literatura clásica y contemporánea, deportes (esquí de montaña y hockey).

DANKVERT, Serguei Alexeyevich

**Director del Servicio Federal de
Supervisión Veterinaria y Fitosanitaria**



Se graduó en el Instituto de Ingenieros Agrícolas de Moscú y en la Academia de Comercio Exterior. Es Candidato a Doctor en Ciencias Agrarias.

De 1977 a 1994 trabajó en empresas agrícolas de la provincia de Moscú, entre las cuales destacan el conocido Sovjuz “Barybino”, y el Koljuz Dzerzhinski, Agrocombinado “Moscú”. Después, y durante 6 años trabajó en la Sociedad Anónima Abierta “Agroplemsoyuz”, siendo los tres últimos años Director General de la misma.

En el año 2000, fue nombrado Viceministro Primero de Agricultura de la Federación de Rusia. Dirigió los Departamentos de Ganadería y de Reproducción de Animales, de Veterinaria, de los Recursos de la Caza, de la Mejora de Suelos y del Abastecimiento de Agua.

En marzo del año 2004, fue nombrado Director del Servicio Federal de Supervisión Veterinaria y Fitosanitaria.

ONISCHENKO, Guennadi Grirorievich

**Director del Servicio Federal de
Protección de los Derechos del
Consumidor y Salud Humana**



Fue nombrado Director del Servicio Federal de Protección de los Derechos del Consumidor y de la Salud Humana el 12 de marzo de 2004.

Licenciado superior médico, y especialista en la prevención de enfermedades.

Ocupó los puestos de médico epidemiológico, de médico sanitario, de Consejero en el Consejo de Ministros de la República rusa en los tiempos de la URSS, de Vicedirector del Comité Estatal de supervisión sanitaria y epidemiológica de la Federación de Rusia, de Viceministro Primero de Sanidad de la Federación de Rusia, siendo Médico Sanitario Principal de la FR.

Es doctor en ciencias médicas, académico de la Academia de Ciencias de Rusia.

Casado, tiene tres hijos.

3. SITUACIÓN ECONÓMICA

En el año 2009 la crisis afectó de pleno a la economía rusa, aunque no se cumplieron las previsiones más pesimistas. El PIB se redujo un 7,9% con un descenso de 10,8% en la producción industrial, y fue más agudo en los sectores del acero, carbón y automoción, pilares básicos del crecimiento de los últimos años. La tasa de inflación se desaceleró hasta el 8,8% anual, bastante inferior a la previsión oficial (13%), debido principalmente por la debilidad de la demanda.

En el año 2010 la situación mejoro apreciablemente y la crisis, o al menos su punto más bajo, se dio por superada, si bien el gobierno elaboro un nuevo plan de medidas anticrisis (además de mantener algunas de las adoptadas en el 2009) con una dotación presupuestaria de 195.000 millones de rublos (4,9 millones de €), medidas que tenían como prioridades el estímulo de la demanda interna, la modernización, dotar de incentivos a la innovación, el desarrollo de las infraestructuras y de los sectores clave de la alta tecnología, el desarrollo de las PYMES y el apoyo al mercado laboral, todo ello para mantener la estabilidad social.

En el año 2011 la economía siguió una tendencia similar a la de los últimos meses del 2010. La producción industrial aumento un 5,9% en el primer trimestre, reflejando una notable recuperación de la industria nacional del automóvil.

Se observa, sin embargo, que existen algunas debilidades estructurales en la economía rusa, que afectan negativamente a su desarrollo:

- Elevada dependencia de las exportaciones de materias primas (en particular del petróleo), cuya producción supone más del 60% de la producción industrial.
- Obsolescencia de las infraestructuras, que en gran parte fueron construidas en la época soviética y no han sido objeto de un mantenimiento adecuado.
- Baja competitividad de los sectores industriales orientados al mercado interior, que obtuvieron una ventaja competitiva importante con la drástica devaluación del rublo en el 1998, pero cuya posición frente a los productos importados se ha deteriorado durante los años siguientes.
- Ausencia de un sistema financiero eficiente, capaz de transformar el ahorro en inversión. La inversión en capital fijo es, en parte, y por este motivo, muy inferior a las necesidades reales.
- La iniciativa privada es escasa, exceptuando la de algunos sectores de consumo, y la participación de las PYMES en el PIB es muy reducida.
- Deficiente protección del derecho de propiedad, problemas en la judicatura y en la aplicación de las leyes.
- Excesiva burocracia y falta de transparencia, que lastran el funcionamiento de la actividad económica. En el año 2009 el índice de “Transparency International” colocaba a Rusia en el puesto 146 (de 180 países).

A largo plazo el crecimiento sostenible requiere la realización de reformas estructurales para conseguir una economía diversificada, estimulando la inversión en los sectores no energéticos y renovando las infraestructuras.

3.1. Estructura sectorial.

PIB POR SECTORES DE ORIGEN (en %)

Años	2007	2008	2009	2010
AGROPECUARIO	3,9	4,26	4,13	1,98
Agricultura *	4,08	4,07	3,94	1,77
Ganadería				
Silvicultura y Pesca	0,2	0,19	0,19	0,21
MINERÍA	8,7	8,07	8,1	10,36
MANUFACTURAS	15,9	15,16	14,09	16,49
CONSTRUCCIÓN Y COMUNICACIONES	5,1	5,63	5,05	9,69
COMERCIO	17,7	18,09	17,51	18,13
HOTELES, BARES Y RESTAURANTES	0,8	0,87	0,90	0,95
TRANSPORTE	8,3	8,18	8,66	9,69
ELECTRICIDAD Y AGUA	2,7	2,59	3,61	4,31
FINANZAS	4,1	4,08	4,29	4,46
PROPIEDAD DE VIVIENDA	8,9	9,62	11,36	11,44
ADMINISTRACIÓN PÚBLICA	4,4	4,36	5,41	6,14
OTROS SERVICIOS	4,5	3,96	7,48	8,34
IMPUESTOS SOBRE LOS PRODUCTOS	14,0	15,13	13,04	15,79
TOTAL	100	100	100	100

(*) Incluye ganadería y silvicultura

Fuente: Servicio Federal de Estadísticas de Rusia, Oficina Económica y Comercial de España en la FR.

En lo que respecta a **la distribución de la renta**, el Índice de Gini en abril de 2011 era de 0,422 (Nigeria tiene el más alto, 0,556 y Japón 0,228). De entre las antiguas repúblicas soviéticas Rusia es una de las que tiene una distribución de la renta menos igualitaria y, probablemente, mayor de lo señalado por las estadísticas oficiales. Según algunas estimaciones, en realidad este Índice puede estar cerca del 0,5 y en ciertos lugares, por ejemplo en Moscú, alcanzaría el 0,6.

Por grupos de renta, en el año 2009 el 10% del grupo más rico de Rusia obtuvo el 31% de todos los ingresos, mientras que al 10% del grupo más pobre de la población le correspondió un 1,9%, prácticamente sin variación respecto al año anterior. La participación de los salarios en el PIB, que en el año 2000 se había reducido a un 40,2% fue creciendo durante los años siguientes, llegando al 47,2% en el 2008, y a al 51,8% en el año 2009, siendo este el porcentaje más alto desde 1995.

3.2. Principales indicadores económicos.

Años	2007	2008	2009	2010
PIB				
PIB (miles de millones de dólares a precios corrientes)	1.299	1.670	1290	1465
Tasa de variación real	8,1	5,6	-7,9	4,0
Tasa de variación nominal	26,3	29,3	-22,7	n/d
INFLACIÓN				
Media anual	9	14,1	11,7	6,8
Fin de período	11,9	13,3	8,8	8,8
TIPOS DE INTERÉS DE INTERVENCIÓN DEL BANCO CENTRAL				
Media anual	10,25	11,07	11,37	7,75
Fin de período	10	13	8,75	7,75
EMPLEO Y TASA DE PARO				
Población (en millones)	142,5	141,9	141,9	141,7
Población activa (en millones)	75,3	75,9	75,5	75,0
% Desempleo sobre población activa	6,1	7,7	8,1	7,2
SUPERÁVIT DEL SECTOR PÚBLICO				
% de PIB	5,9	4,4	-5,9	-4,1
DEUDA PÚBLICA				
en millones de dólares	92952	108550	107070	133224
en % de PIB	7,2	6,5	8,3	9,1
EXPORTACIONES DE BIENES				
en miles de millones de dólares	352	469	304	398
tasa de variación respecto a período anterior	17	33	-35,7	31,1
IMPORTACIONES DE BIENES				
en miles de millones de dólares	199	293	193	249
tasa de variación respecto a período anterior	35,6	30,9	-33,9	29,1
SALDO B. COMERCIAL				
en miles de millones de dólares	128,6	176,5	110,9	149,2
en % de PIB	9,9	10,5	8,6	10,2
SALDO B. CUENTA CORRIENTE				
En miles de millones de dólares	78,8	98,9	47,5	71,2
en % de PIB	6,1	5,9	3,7	4,8
DEUDA EXTERNA				
en miles de millones de dólares	343,5	497,4	471,6	488,6
en % de PIB	35,9	28,7	36,5	33,3
SERVICIO DE LA DEUDA EXTERNA				
en miles de millones de dólares	35,9	67,1	44,6	62,9
en porcentaje de exportaciones de bienes y servicios	10,2	14,3	14,71	16,7
RESERVAS INTERNACIONALES				
en miles de millones de dólares	430,3	427,1	440,6	479,3
en meses de importación de bienes y servicios	24,0	17,5	27,4	23,9
INVERSIÓN EXTRANJERA DIRECTA				
en miles de millones de dólares	45	27,0	15,9	13,8
TIPO DE CAMBIO FRENTE AL DÓLAR Y EL EURO				
rublo/dólar	23,64	29,38	30,24	30,48
rublo/euro	36,88	41,44	43,39	40,33

Fuentes: FMI, Servicio Federal de Estadísticas ruso, Banco Central de Rusia, BMI, Oficina Económica y Comercial de España en la FR.

Apertura Comercial

En el 2010 el comercio exterior representó globalmente el 43% del PIB, apreciablemente superior al 33% del 2009. Sin embargo, este coeficiente no es totalmente indicativo del grado de apertura real debido a la infravaloración del PIB, tanto por el efecto del tipo de cambio como por la existencia de un amplio sector de la economía sumergida (según diversas estimaciones, estaría entre 25% y 50% del PIB).

Cuentas Públicas. El déficit presupuestario no relacionado con el petróleo y el gas continúa siendo elevado: en el año 2010 alcanzó el 12,7% del PIB, indicando una gran vulnerabilidad presupuestaria a un descenso en el precio del petróleo. Según las últimas previsiones realizadas por el gobierno, se espera que el déficit presupuestario se reduzca hasta el 1,3% del PIB en el 2011. En el 2012 se previó un déficit del 2% /2,5% del PIB.

Las inversiones extranjeras. Los flujos de inversión extranjera aumentaron un 40,1% en el 2010, hasta 114,7 millones de \$. La inversión directa se redujo un 23,2% registrando un valor a final del año de 13,8 millones de \$. Por su parte, las inversiones en cartera y otras inversiones aumentaron un 21,9% y un 53,3% respectivamente, alcanzando valores de 1,1 millones de dólares y 99,9 millones de \$. El sector financiero atrajo la mayor parte de la inversión (33,6%), seguido de la industria manufacturera (28,9%) y el comercio al por mayor (11,8%). El principal país inversor ha sido el Reino Unido (35,5% del total), seguido de Holanda (9,3%), Alemania (9,1%) y Chipre (7,8%). Las inversiones de países como Chipre y Luxemburgo proceden en gran parte de empresarios rusos que habían exportado previamente su capital. Su retorno en forma de inversión extranjera refleja la relativa mejoría del clima y de las oportunidades de inversión en el país.

El valor de la inversión acumulada a finales del 2010 era de 300,1 millones de \$, siendo Chipre el principal país inversor, seguido de Holanda y Luxemburgo. En cualquier caso, la inversión acumulada es todavía pequeña para una economía del tamaño del país, con un mercado en desarrollo y que ha mostrado un fuerte crecimiento en los últimos años. Según las previsiones, hasta el año 2013 no se alcanzará el nivel anterior a la crisis, aunque los indicios de recuperación económica hacen que Rusia sea actualmente un país relativamente atractivo para la inversión, por lo que ese plazo podría acortarse significativamente.

Inversiones en el exterior en el año 2010. Durante el 2010, el flujo de las inversiones de Rusia en el extranjero alcanzó un valor de 96,2 millones de \$, siendo Suiza el principal destino (42,3%), seguida de Austria (14,3%), Holanda (8,0%) y Chipre (7,4%).

3.3. Principales objetivos de la política económica.

Las prioridades básicas que fueron establecidas en el Programa Anticrisis para el año 2010 eran tres:

- Mantener la estabilidad social y asegurar la plena protección social de la población.

- Apoyar la reactivación económica, asegurando la estabilidad de las tendencias positivas iniciadas.
- Activar las tareas de modernización, resolviendo los problemas existentes (debilidad del sistema financiero, poca diversificación de la economía, falta de competitividad de una parte significativa de los sectores industriales), mejorando el marco institucional y formulando nuevos modelos de regulación.

Existen cuatro Proyectos de Prioridad nacional en materia de educación, vivienda, sanidad y **agricultura**. Estos proyectos fueron establecidos por Putin en el año 2005, y aunque su ejecución es ampliamente difundida por los medios de comunicación, los resultados no son perceptibles.

Perspectivas y Previsiones macroeconómicas

Las prioridades básicas establecidas en materia de política económica para el 2011 son:

- Lucha contra la inflación, recurriendo al uso de instrumentos de ajuste de la política monetaria, aún a riesgo de una pérdida de competitividad derivada del fortalecimiento del rublo (debido principalmente al incremento de los precios del petróleo).
- Modernización de la economía. A mediados de marzo del 2011 el Presidente Medvedev propuso un plan con 10 puntos para mejorar el clima de inversión y favorecer la modernización económica del país. Entre ellos destacan la reducción de los impuestos sociales (desde el 34% actual), incrementar la eficiencia del gasto presupuestario, reducir la corrupción y aumentar la protección de los accionistas minoritarios de las empresas.

Adicionalmente, el Presidente decidió que los ministros y otros altos cargos no deben ocupar puestos en los consejos de administración de las principales compañías controladas por el estado.

El objetivo es encontrar nuevas fuentes de crecimiento económico que, por un lado, permitan al país registrar tasas similares a las anteriores a la crisis, y por otro, reducir la dependencia económica respecto de los productos energéticos y materias primas en general.

El FMI ha rebajado las previsiones de crecimiento de la economía rusa para los años 2011 y 2012, al 4,1% y al 3,5% respectivamente (desde el 4,3% y 4,1% anteriores). También la Comisión de la UE ha reducido del 4,5% al 3,9% su previsión de crecimiento en el 2011 y del 4,2% al 3,8% en el 2012. El MINECON mantiene las previsiones oficiales en el 4,2% para 2011 y en el 3,7% para 2012.

- Según el “Centre for Business and Economic Research”, Rusia podría pasar del noveno puesto a ser la cuarta economía mundial en el 2020. Por otra parte, en el índice de libertad económica elaborado por el WSJ y Heritage Foundation, Rusia ha caído del puesto 144 al 179, lo que la sitúa en el grupo de países con una economía “mostly unfree” (en el último puesto está Corea del Norte). De los países europeos sólo Ucrania y Bielorrusia están peor clasificados.

En el 2010 la tasa de inflación fue de 8,8%, exactamente el mismo valor que en el año 2009. Actualmente, el crecimiento de los precios es la principal amenaza para la economía, haciendo necesario el uso de instrumentos de ajuste en materia de política monetaria.

(Para la elaboración de esta parte del informe, se han utilizado datos proporcionados por la Oficina Económica y Comercial de la Embajada de España en la FR.)

El Gobierno ruso aprobó en octubre del 2011, el pronóstico sobre el desarrollo socioeconómico de Rusia en el periodo 2012-2014. En comparación con el pronóstico anterior, dicho departamento rebajó la previsión sobre el incremento del producto interno bruto (PIB) en el presente año, del 4,2% al 4,1%, así como el de la producción industrial del 5,4% al 4,8%, pero revisó al alza las expectativas con respecto al comercio minorista (del 3,8% al 5,3%) y a la agricultura (del 11,8% al 13,7%).

La economía rusa se va a ralentizar, pasando del 4,1% en el 2011, a un 3,7% en el 2012, pero luego remontará hasta un 4% en el 2013 y un 4,6% en el 2014. El aumento anual de las inversiones se mantendrá entre el 6% y el 7,8%, y la inflación, que no excederá de un 7% este año, irá bajando hasta alcanzar de un 4% a un 5% en el 2014.

(Fuente: RIA Novosti).

Si embargo, para los analistas de Morgan Stanley, la inflación de Rusia será de un 6,4% en el 2012, en comparación con el 8,6% de 2011.

Estas cifras contradicen a los pronósticos oficiales. El gobierno ruso considera que la economía rusa crecerá en el 2012 más lentamente que en el 2011.

La Organización para la Cooperación y Desarrollo Económico (OCDE) también rebajó sus previsiones de crecimiento de la economía de Rusia para el 2012. En la presentación del informe sobre las perspectivas de crecimiento económico mundial, los expertos de la OCDE revisaron el índice del crecimiento del PIB (Producto Interior Bruto) ruso en el año 2011 a un 4%, frente al 8,9% previsto en el informe publicado en el mes de mayo.

Según la OCDE, el crecimiento económico también será estable en el 2013, en el que el índice de crecimiento del PIB será de un 4,1%.

Al comentar los datos anunciados, los analistas rusos estimaron que los pronósticos de Morgan Stanley son demasiado esperanzadores. “Estos pronósticos se harán realidad sólo en el caso de que la situación macroeconómica sea estable y los precios del petróleo sean altos, lo contrario provocara una recesión económica en Rusia”, destacó Antón Safónov, experto de la Agencia “Investcafe”. “Parece poco probable que el crecimiento económico de Rusia en el año 2012 alcance el 5%. El crecimiento del PIB será de un 3,5% a un 4% como máximo”, dijo el experto.

(Fuente: RIA Novosti)

4. SECTOR AGRARIO, PESQUERO, ALIMENTARIO Y DE MEDIO AMBIENTE.

4.1. Economía agraria y pesquera.

El sector agrario ruso, incluido el sector forestal y el de la caza, participó en el año 2010 con un 3,8% en la producción del PIB, y el sector pesquero con un 0,2%.

La población activa agraria representa, con datos del año 2010, más de 6,5 millones de personas, lo que supone un 9,6% del total de la población activa rusa (el 10% en el año 2009).

La renta agraria es muy baja y no supera el 40% del promedio de la renta en otros sectores de la economía rusa (el forestal, el 58%).

El país se ve obligado a comprar en el extranjero cerca del 46% de los productos alimenticios. Indicativo claro de que Rusia ha perdido la cobertura alimentaria.

En octubre del 2011, el Primer Ministro Putin manifestó que se había superado la caída de la producción de la agricultura rusa, y que la actual cosecha de cereales permitirá no solo abastecer las necesidades internas rusas, sino también que Rusia pueda volver al grupo de países líderes en la exportación de cereales.

En opinión de la Ministra de Agricultura de la FR, Sra. Skrynnik, expresada en su discurso en la Duma Estatal (Cámara Baja del Parlamento ruso), el 26 de enero de 2012, la realización del Proyecto de Prioridad Nacional y del Programa Estatal en el Sector Agrícola favoreció cambios importantes, tanto en el aumento de la competitividad de la producción agraria nacional, como en el incremento de los volúmenes de la producción, y en el ámbito social.

En seis años (del 2006 al 2011) el índice de la **producción agropecuaria** se situó en el 128,8%. El crecimiento en el sector ganadero alcanzó el 22,5%, y en la producción vegetal el 31,9%.

Gracias al apoyo estatal, se crearon en el sector las condiciones favorables para la atracción de las inversiones. El volumen total de los créditos subvencionados en el año 2011 alcanzó los 1.578.000 millones de rublos, de los cuales más de 1 billón fueron créditos destinados a las inversiones.

4.1.1. Tipos de explotaciones agrarias en Rusia.

De los **75,2 millones de has** de superficie agrícola de cultivo, el 56,1% se gestiona en forma de cooperativas, similares a los antiguos koljoses y sovjoses, el 15,6% es gestionado por los denominados “agricultores individuales”, y el 3,5% por las llamadas “parcelas auxiliares” o “huertos familiares”. Todos ellos conformarían el grupo de propietarios privados. *(Fuente: Rusia en cifras-2011, pág.273).*

Estructura de la producción agraria según las explotaciones de diferentes categorías
(% del total, en precios corrientes)

	2005	2007	2008	2009	2010
Explotaciones de todas las categorías	100	100	100	100	100
De ellas:					
Organizaciones agrarias	44,6	47,6	48,1	45,4	43,9
Explotaciones de la población (individuales)	49,3	44,3	43,4	47,1	49,3
Explotaciones de los farmer y empresarios individuales	6,1	8,1	8,5	7,5	6,8

(Fuente: "Rusia en cifras-2011, pag. 265")

NOTA IMPORTANTE: Muchos de los datos que figuran en las tablas proporcionadas por la Estadística oficial, son modificados en las estadísticas de años posteriores.

Un dato muy importante es conocer el peso relativo que tiene cada una de las tres formas de propiedad privada que existen en Rusia, en el Producto Final Agrario del país.

a) Las grandes explotaciones, derivadas de los antiguos Sovjozs (antiguas grandes explotaciones agrarias de propiedad estatal) y Koljozs (antiguas grandes explotaciones agrarias de propiedad colectiva), ocupan en el 2010 una superficie total de 56,1 millones de has. Desde 1993, han sido convertidas en las denominadas "sociedades de tipo abierto", mantienen el mismo esquema de gestión y producción que en la época soviética, con la salvedad de que sus antiguos socios se han convertido en accionistas de la nueva empresa.

Estas explotaciones están muy afectadas por la drástica disminución de las subvenciones estatales, su situación económica es muy preocupante, aunque ha mejorado en los últimos ejercicios, según el ex Ministro de Agricultura ruso, Alexei Gordeev. Así, en el año 1998 el 88% estaban en **números rojos**, en el 2000 el 53%, y en el 2007 el 32%.

b) Las parcelas particulares auxiliares son cultivadas a título personal, por sus propietarios y están ubicadas en las tierras que pertenecieron colectivamente a las grandes explotaciones. Son auténticos huertos familiares, con una superficie total de 3,5 millones de has., diseñadas por planificadores soviéticos para el autoconsumo, y generan un excedente de alimentos destinados a los tradicionales "mercados koljosianos, aún existentes, siendo el origen de sus principales ingresos.

Esta doble actividad, como trabajador-accionista koljosiano, y como explotador de su huerto familiar, en vista de los buenos resultados obtenidos por la práctica de la segunda actividad (huerto familiar), abona la tesis de que el trabajador está descapitalizando a la gran cooperativa agraria en su propio beneficio.

c) Las explotaciones familiares estrictamente privadas, gestionadas en régimen familiar, ocupan una superficie total de 15,6 millones has. Sus titulares en Rusia son llamados coloquialmente “farmers” y a diferencia de los socios koljosianos, son propietarios y tienen la libre disposición sobre su tierra, pudiendo enajenarla o agrandarla mediante compra de terreno perteneciente a terceros.

El número de estas explotaciones era de 290.000 en el año 1994, pasando a 261.700 en el 2001, subiendo a 265.500 en el año 2002, pero volviendo a bajar hasta 255.400 en el año 2006. En realidad, esta reducción está enmascarando un proceso de concentración de tierras, ya que el 15% de los “Farmers” disponen del 60% de la superficie total, según datos recientes de AKKOR, la asociación portavoz de este sector.

4.2. Agricultura.

4.2.1. Utilización del territorio.

Los **factores naturales** determinan en gran medida el tipo de agricultura de este país, además del marco político y poblacional.

Alrededor del 51% del territorio ruso es forestal, el 13% esta cubierto por agua, incluidos los pantanos, el 13% es terreno agrícola, y el 23% situado en su mayor parte en la tundra, son pastos y praderas.

Según el Comité Estatal para las Relaciones del Suelo, el ROSKOMZEM, en el año 2011 la Superficie Agraria Útil (SAU) de Rusia, representó 220,4 millones de has, un 12,9% del total del territorio del país.

A esta extensa superficie, le corresponde una amplia variedad climática, con predominio, en la mayor parte del territorio, de un acusado clima continental, con fuertes variaciones térmicas entre la estación fría del invierno, desde septiembre a marzo, que oscilan entre los -50°C en el noreste de Siberia y los -5°C en la zona europea, y la cálida del verano, que varían entre el -1°C del norte de Siberia y los 25°C de la zona del mar Caspio. Las estaciones de otoño y primavera son muy cortas, e incluso, en algunos años, apenas aparecen. Las precipitaciones en forma de agua se producen en la estación cálida, ya que en el resto del año solo cae nieve, registrándose en las regiones europeas una pluviosidad de 450 a 700 mm, no superando los territorios siberianos los 300 mm anuales.

4.2.2. Principales superficies y producciones agrícolas.

La cosecha **de cereales** alcanzo en el año 2010 los 61,0 millones de Tm, lo que queda muy por debajo, un 37,3%, del nivel del año 2009 (97,1 millones).

Cuadro 1. Superficies de cultivo, 2004-2010
(Miles de hectáreas)

	2004	2005	2008	2009	2010
Cereales	43745	44373	46742	47553	43194
de ello:					
Trigo	24029	25554	26633	28698	26614
Cebada	9980	9278	9621	9035	7214
Centeno	1888	2399	2162	2142	n/d
Avena	3569	3500	3561	3374	2895
Maíz	918	873	1812	1365	1416
Remolacha azucarera	851	811	819	819	1160
Pipas de girasol	4848	5506	6199	6196	7153
Patatas	3150	3077	2104	2193	2212
Hortalizas	673	641	641	653	662

Fuentes: Comité Estatal de Estadística: Rusia en cifras-2011 (pág.273).

En el año 2011 se han superado las consecuencias del calor y la sequía anómalos de los meses de julio y agosto del 2010, que azotaron 43 regiones del país y destruyeron la cosecha de grano.

También, se recolectó una buena **cosecha** de cereales, casi 94 millones de toneladas y se restableció el potencial de exportación, previendo exportar al mercado internacional unos 25 millones de toneladas de cereales en el año agrícola corriente (2011/2012).

Igualmente, se recolectaron cosechas récord de girasol, de remolacha azucarera, de soja, de colza, de patatas y hortalizas, quedando cubiertas las necesidades internas de cebada y de trigo sarraceno.

Cuadro 2. Producción de cereales en el período 1991-2010
(MILLONES DE TM)

Producción	1991	2000	2001	2008	2009	2010
Producción total	89,1	65,4	85,2	108,2	97,1	61,0
Incluyendo:						
Trigo	38,9	34,4	46,9	63,8	61,7	41,5
Cebada	22,2	14,0	19,5	23,1	17,9	8,4
Centeno	10,6	5,4	6,6	4,5	4,3	1,6
Avena	10,4	6,0	7,7	5,8	5,4	3,2
Maíz	2,0	1,5	0,8	6,7	4,0	3,1
Mijo (000 Tm)	-	833	550	700	300	100
Trigo sarraceno (000 Tm)	-	632,0	574,0	924	564	339
Arroz (000 Tm)	-	580	497,0	738	913	1061
Leguminosas grano	2,5	0,8	1,85	1,8	1,5	1,4

Fuente: RUSIA EN CIFRAS-2011, Pág.275.

El rendimiento de cereales fue de 18,3 quintales métricos por hectárea, en el 2010.

Los principales productores de cereales siguen siendo las **grandes empresas agrícolas**, las cuales produjeron el 77,1% del total de la cosecha del año pasado, el 88,7% de la remolacha azucarera y el 73,0% del girasol.

Cuadro 2.1. Producción agraria por tipos de explotación en el 2010 (%).

Producción	Grandes explotaciones	Explotaciones individuales	Explotaciones familiares (farmer)	Total
Cereales	77,1	1,0	21,9	100,0
Remolacha azucarera	88,7	0,4	10,9	100,0
Pipas de girasol	73,0	0,6	26,4	100,0
Patatas	10,5	84,0	5,5	100,0
Hortalizas y verduras	17,1	71,5	11,4	100,0

Fuente: RUSIA EN CIFRAS-2011, pag.266.

La producción de los cultivos recolectados en las **explotaciones de los agricultores privados (Farmers)** fue en el año 2010 del 21,9% en los cereales y del 26,4% del girasol.

Cuadro 3. Producciones agrícolas del período 2000 - 2010.

Producción (millones de Tm)	2000	2003	2004	2005	2007	2008	2009	2010
Remolacha azucarera	14,0	19,3	21,8	21,4	28,8	29,0	24,9	22,3
Pipas de girasol	3,9	4,9	4,8	6,4	5,7	7,4	6,5	5,3
Patatas	29,5	29,4	27,9	28,1	27,2	28,8	31,1	21,1
Hortalizas y verduras	10,8	11,7	11,2	11,3	11,5	13,0	13,4	12,1

Fuente: Comité Estatal de Estadística de la FR, "Rusia en cifras-2011" pag.274.

Históricamente Rusia ha sido un importador neto de azúcar, cubriendo de esta forma el 40-50% del consumo interno. Desde 1991, la producción **de remolacha azucarera** ha venido estabilizándose en torno a los 25 millones de Tm, y la producción nacional de azúcar extraída de ella alcanzaba los 3 millones de Tm frente a un consumo total de 7 millones de Tm. En el año 1999 la tendencia se ha invertido, aumentando la producción nacional de azúcar.

La **patata** constituye un alimento básico en la dieta de una gran parte de la población de este país, que, además, es el primer productor mundial de dicho tubérculo.

La producción de patatas se centró en **las explotaciones de pequeños propietarios (parcelas individuales)**, los cuales recolectaron el 84,0% del total de la cosecha de patatas, cifra casi igual a la de los años anteriores.

Desde el período 1991-95 se ha observado una disminución de los rendimientos/ha, como consecuencia de la decreciente utilización de plaguicidas y fertilizantes. En el año 2003 se registró la tendencia inversa: aumentó el rendimiento, manteniéndose en los años posteriores: en el 2007 fue de 12,9 Tm /ha, de 13,8 Tm/ha en el 2008 y de 14,3 Tm/ha en el 2009. Sin embargo, en el año 2010, se registró una disminución en el rendimiento de la patata, quedándose en el nivel del año 2002 que fue de 10,0 Tm/ha.

Las hortalizas y las verduras son un tipo de producción que tuvo en la época soviética un sistema de compras estatales a precios garantizados muy similar al de las patatas. Actualmente, su producción también procede en gran medida de las parcelas auxiliares: el 71,5% en el 2010, frente al 28% en el período 1986-1990.

Fuera de temporada, especialmente en los meses de invierno del hemisferio Norte, las hortalizas y las verduras son, junto con las frutas, los productos de alimentación, cuyos precios se encarecen más.

4.2.3. Producciones agrícolas que pueden ser relevantes para España.

A lo largo de los últimos años se ha observado la existencia de una serie de productos pesqueros y agroalimentarios, que son de interés para España, y que la Federación Rusa produce habitualmente.

Cabe resaltar entre ellas: el lino, las semillas de girasol, cereales (trigo, trigo sarraceno o alforfón y la cebada, básicamente), el algodón, el alcohol, la madera de calidad y en el ámbito pesquero, todo tipo de pescados moluscos y crustáceos.

4.3. Ganadería.

4.3.1. Censos y producciones ganaderas.

En el período 1986-90 la producción ganadera de la Unión Soviética representaba el 63% de la Producción final agraria, y respondía, a los planes vigentes entonces, de estimular el consumo de productos cárnicos y lácteos. Ello se tradujo en un incremento sustancial de la cabaña ganadera, en especial del ganado vacuno, lo que provocó un déficit de abastecimiento de cereales forrajeros de producción nacional, que tuvo que equilibrarse con importaciones masivas, a fin de asegurar la alimentación animal.

En esa época, el consumo de proteínas animales carne, leche, y sus productos derivados estaba muy por encima de lo que podría deducirse del nivel medio de los ingresos de la población, gracias también a las subvenciones estatales al consumo, introducidas ya en los años setenta.

Censos ganaderos del período 1990-2010
(Millones de cabezas, al 31.12.10)

Especie	1990	2003	2004	2005	2008	2009	2010
Ganado vacuno	57,0	24,8	23,0	21,4	21,1	20,7	20,0
de ello: vacas	20,6	11,0	10,3	9,5	9,2	9,0	8,8
Cerdos	38,3	16,0	13,4	13,5	16,3	17,2	17,2
Ovino y caprino	58,2	16,9	17,8	18,2	21,6	22,0	21,8
Aves	660,0	338,1	N/d	360,0	N/d	n/d	n/d

Fuentes: Comité de Estadísticas de la FR (“Rusia en cifras”, 2011, Pág.277)

La **cabaña ganadera** rusa y los productos derivados de la misma vienen reduciéndose desde mediados de los años ochenta.

La **cabaña de vacuno**, siguió en descenso a lo largo del año 2010, pero se estabilizó en el 2011.

El **censo porcino** no ha variado en el año 2010, manteniéndose en 17,2 millones de cabezas, lo que es un síntoma positivo para la ganadería rusa. Lo mismo pasa con el censo del ganado **ovino y caprino**.

Producciones ganaderas en el período 1990-2010
(Millones de Tm)

Especie	1990	2004	2005	2007	2008	2009	2010
Ganado y aves destinados al sacrificio (peso en canal):	10,10	5,0	4,9	5,8	6,3	6,7	7,1
-vacuno	4,32	1,91	1,79	1,93	1,75	1,73	1,71
- porcino	3,48	1,65	1,57	1,82	2,04	2,22	2,30
- ovino y caprino	-	0,14	0,14	0,16	0,17	0,18	1,88
- aves	1,80	1,18	1,34	1,93	2,21	2,54	2,82
Leche y lácteos	55,7	32,2	31,0	32,2	32,4	32,6	31,9
Kgs. leche/vaca	2.780	3.070	3.292	3.769	3.892	4.089	4.592
Huevos, miles de millones	47,5	35,6	36,8	38,2	38,1	39,4	40,6

Fuentes: Comité de Estadísticas de la FR (“Rusia en cifras-2011”, pág.277)

En los nueve primeros meses del año 2011, la **producción de ganado y de aves** (peso después del sacrificio), alcanzó en Rusia los 7,1 millones de toneladas, frente a los 6,7 millones de toneladas alcanzadas en el mismo período del año anterior.

En la actualidad Rusia sigue incrementando la producción de leche. Este resultado positivo se debe al incremento del rendimiento de las vacas lecheras. En el año 2010, el **rendimiento medio de una vaca fue de 4592 kg. de leche**, en comparación con los 2.341 kgs del año 2000. La **producción de huevos** por gallina ponedora fue en el año 2010 de 307 huevos/año.

Según las previsiones, para finales del año 2012, se podrán construir en Rusia unas 40 modernas explotaciones avícolas, porcinas y bovinas de leche, con ayuda de tecnologías bioenergéticas. En estos momentos, en Rusia están funcionando 12 complejos bioenergéticos.

Según la Ministra de Agricultura rusa en los seis años de vigencia del **Proyecto Nacional de Desarrollo del Sector Agropecuario** (del 2006 al 2011) se mejoró considerablemente la **situación de la ganadería**.

- En este sector se han invertido créditos por valor de 576.000 millones de rublos y se han asignado más de 120.000 millones de rublos para la subvención de las tasas de interés de estos créditos.
- La rentabilidad en el sector de producción de leche paso del 7,3% en el año 2005 al 8,2% en el 2011 y la producción de carne de cerdo paso del 18,3% al 20% en el mismo periodo.
- Se han construido y modernizado casi 3.500 instalaciones ganaderas, utilizando tecnologías modernas, en las que se incluyen 744 instalaciones destinadas a la cría de cerdos, 446 a la avicultura, 297 a la cría del ganado vacuno para carne y 1.942 para la cría de ganado lechero.

Como resultado de estas actuaciones, en el período del 2006 al 2011, la producción de carne de vacuno aumentó un 43%, la de carne de ave se duplicó, y la de carne de porcino se incremento un 55%.

Los líderes, por su volumen de producción, son las provincias de Bielgorod, de Moscú y de Chelyabinsk, las Repúblicas de Tatarstán y Bashkortostán y los Territorios de Krasnodar, Stavropol y Altai.

En el año 2011, la producción total de carne de vacuno, de porcino y de ave (en peso vivo), ascendió a 11 millones de toneladas (+4,4% respecto al año 2010), y según todas las estimaciones en el año 2012, esta producción alcanzará los 11,6 millones de toneladas (+5,5%).

Con el fin de apoyar el desarrollo de la ganadería destinada a la producción de carne, se han llevado a cabo programas para la cría de cerdos, de aves, de ganado vacuno de carne, etc. así como programas regionales de gran importancia económica.

Tan solo en el año 2011, los 74 programas regionales recibieron el apoyo federal en una cantidad de 4.039 millones de rublos, continuándose con la financiación de los mismos en el año 2012.

En la actualidad, la producción de carne de vacuno, en peso en vivo, se estabilizó en unos 3 millones de toneladas. La producción de leche aumentó, en los últimos seis años y se situó en 31.634.000 toneladas.

También hay que señalar que en la ganadería destinada a la producción de carne y de leche **se han realizado cambios cualitativos**, de los cuales destacamos los siguientes:

- En primer lugar, se ha incrementado el porcentaje de animales de razas selectas. En el censo de vacuno destinado a la carne, este porcentaje paso del 41% en el año 2006 al 60% en el 2011, y en el destinado a la producción de leche paso en ese mismo periodo de tiempo del 7% al 11%.
- En segundo lugar, gracias a estos cambios y a la sustitución de unas razas menos productivas por otras más productivas, el rendimiento medio de las vacas lecheras se incrementó en un 20%.
- En tercer lugar, en el año 2011, y por primera vez en los últimos veinte años, se consiguió romper la tendencia en la disminución del censo del ganado vacuno, estabilizándolo en 8.800.000 cabezas.

Dichas tendencias crean una base sólida para el incremento de la producción de carne de vacuno y de leche de calidad.

La cabaña ganadera en 2010, por tipo de explotación
(Millones de cabezas, al 31.12.2010)

Especies	2010			
	Total	Grandes explotaciones	Parcelas particulares auxiliares	Explotaciones privadas (<i>farmer</i>)
Vacuno	20,0	9,3	9,2	1,5
(Vacas lecheras)	8,8	3,7	4,4	0,7
Porcino	17,2	10,8	5,6	0,8
Ovino y Caprino	21,8	4,4	11,3	6,1

Fuentes: Comité de Estadísticas de la FR (“Rusia en cifras-2011”, pág.277)

El consumo de carne y productos cárnicos representa uno de los indicadores del bienestar de la población. Durante los últimos 20 años, el consumo medio de carne en Rusia (sin subproductos y sin grasa) pasó de 41 kg (en 1999) a 63 kgs por persona (en 2010), incrementándose 1,5 veces.

Según datos de “Infesco Research Group” (*Fuente: RBK-daily*), el consumo por persona y año de carne de ave en Rusia es de 24,6 kg, el de carne de porcino de 25,2 kg, el de carne de vacuno de 17,2 kg y el de carne de ovino de 1,4 kg.

RUSIA: CONSUMO PER CÁPITA DE LOS PRINCIPALES PRODUCTOS GANADEROS
(en Kg., últimos datos disponibles)

Productos	Norma media recomendada de consumo en la FR	1990	1995	2009	2010
Carne y productos cárnicos (convertidos en carne)	80	75	64	73,0	79,0 (63,0 kgs sin subproductos y sin grasas)
Leche y productos lácteos (convertidos en leche)	392	386	253	256	262
Huevos (en unidades)	292	297	214	211	221
Pescado y productos pesqueros	25	20	9	20,0	21,0

Fuente: Elaboración propia en base a los datos de Comité Estatal de Estadística, página web.

Previsiones para el futuro hechas por la Ministra rusa en enero del 2012

La Ministra señaló, haciendo un avance de la ejecución del Programa Estatal del Desarrollo de la Agricultura, que se han cumplimentado los indicadores principales estipulados en la Doctrina de la Seguridad Alimentaria en lo que se refiere a los productos básicos: los cereales, el azúcar, las patatas, las hortalizas y la carne de ave. En los próximos 2 ó 3 años, y con cargo a la producción nacional, se podrá satisfacer la demanda de la carne de porcino, y para el año 2020, de leche y de carne de vacuno.

Y también que: los objetivos claves del Programa Estatal del Desarrollo de la Agricultura hasta el año 2020, consisten en garantizar la seguridad alimentaria, mantener un nivel suficiente de rentabilidad, hacer atractivas las inversiones en la agricultura, y continuar con un desarrollo social integral en el campo.

El volumen total de la financiación del Programa Estatal hasta el año 2020 es de aproximadamente unos 2.483.000 millones de rublos.

La realización del Programa estatal garantizará una dinámica positiva del desarrollo del sector hasta el año 2020, con los siguientes resultados esperados:

- El índice de la producción agropecuaria constituirá el 144,7% (respecto al del año 2010);
- Las inversiones en el capital fijo se duplicaran;
- La rentabilidad de la producción en la agricultura alcanzara el 25%;
- El rendimiento del trabajo aumentará en 1,7 veces, y el salario medio en 4,3 veces.

Para el año 2020 las exportaciones de cereales podrán alcanzar los 40 millones de toneladas al año.

Las exportaciones de carne de ave alcanzaran las 170.000 de toneladas y las de carne de porcino unas 200.000 de toneladas, lo que equivaldrá en valor a unos 1.000 millones de dólares USA.

En base a todo esto, Rusia ocupará un lugar importante en el mercado mundial de los alimentos, y va a jugar un papel significativo para garantizar la seguridad alimentaría, tanto nacional, como global.

4.3.2. Producciones ganaderas que pueden ser relevantes para España.

Rusia todavía no es capaz de autoabastecerse de productos cárnicos y depende en gran medida de las importaciones de carne y productos cárnicos, por lo que el interés de nuestro país es exportar productos de nuestra industria cárnica, a Rusia. Desde hace más de 10 años España exporta cantidades importantes de productos cárnicos hacia la Federación Rusa. **Los principales productos ganaderos que exportamos son carne y despojos comestibles y preparados cárnicos de ganado vacuno y porcino, principalmente.**

España, aunque con oscilaciones de un año al otro, **entre los países de la UE**, se mantiene **como el segundo o tercer país exportador de carne de porcino a Rusia**. España ocupa la **décima posición en cuanto a exportadores de carne de vacuno congelada a Rusia**. Según los analistas rusos, en el 2011, España ocupó el **sexto lugar en el mundo como país exportador a la FR de carnes y productos cárnicos en general**.

Se han firmado diferentes convenios, así como una serie de documentos oficiales entre los Servicios Veterinarios de los dos países, en los que se establecen las condiciones y requisitos para la exportación de productos cárnicos españoles a la FR.

Durante el año 2011, fueron presentadas, modificadas y aprobadas varias listas que afectaban a los productores de diferentes tipos de productos de origen animal, habiéndose producido actualizaciones de cada una de estas listas con periodicidad casi semanal.

En estos momentos los servicios veterinarios rusos han homologado para la exportación a la FR a muchas empresas españolas, que producen:

- Carne de porcino y preparados de carne cruda de porcino
- Carne y preparados de carne cruda de vacuno
- Carne de ave y preparados de carne cruda de ave
- Productos cárnicos terminados
- Piensos y aditivos de piensos con ingredientes de origen animal y vegetal,
- Leche y productos lácteos,
- Pescado, productos de la pesca y marisco,
- Tripas de porcino
- Huevos para incubar y/o pollitos de un día,
- Productos terminados con ingredientes de origen animal,
- Carne de equino y preparados de carne cruda de equino etc.

A partir del mes de julio del 2010, el Rosseljoznadzor exigió inspecciones obligatorias a los establecimientos de nuestro país que elaboran productos de origen animal y que están interesados en estar incluidos en las listas de empresas autorizadas para exportar sus productos a Rusia.

Ello se debe, entre otras causas, a la creación de la Unión Aduanera formada por Rusia, Bielorrusia y Kazajistán y a la entrada en vigor de la legislación en temas veterinarios, y fitosanitarios aprobada por este nuevo organismo. (Véase apartado 4.9)

4.4. Montes.

Los recursos forestales rusos representan el 25% del total de recursos forestales del mundo. Dichos recursos se supervisan y se registran cada 5 años por el Ministerio de Recursos Naturales de la Federación de Rusia. A partir del año 2008 también se hace una supervisión anual.

4.4.1. Recursos forestales.

Recursos forestales (Últimos datos obtenidos en el año 2010)

Años	Superficie, millones de has	De ella: bosques	De ella: cubierto de árboles	Total de los recursos de la madera, miles de millones de m3
1993	1180,9	886,5	763,5	80,7
1998	1178,6	882,0	774,3	81,9
2003	1179,0	883,0	776,1	82,1
2008	1181,9	890,8	796,2	83,3
2009	1182,9	891,9	797,0	83,6
2010	1183,7	892,0	770,3	83,5

Fuente: “Rusia en cifras –2011”, pág. 280.

Muchas superficies forestales se pierden cada año como consecuencia de incendios naturales. En el año 2010 hubo 34.800 incendios, que afectaron a más de 2 millones de hectáreas de bosques, y por culpa de los cuales se dañaron y se perdieron 93,1 millones de m3 de madera.

En el verano del 2010, un gran número de incendios forestales afectaron a Rusia, y por falta de un sistema estatal de gestión forestal, acarrearón un daño económico a los bosques, que superó los 300.000 millones de dólares, según declaró el director general del Centro de Protección de la Naturaleza, Alexéi Zimenko.

Según datos preliminares de Gidrometcenter de Rusia, sobre los incendios naturales del año 2011, estos incendios afectaron a un millón de hectáreas, un 50% menos, que en el año 2010. Para el año 2012, el Ministerio de Situaciones de emergencia prevé crear una unidad de aviones y helicópteros para combatir los incendios forestales en Siberia.

Reforestación (Miles de Has)

	2000	2003	2004	2005	2007	2008	2009	2010
Total:	973	834	796	812	872	828	837	812
De ello: Plantación y siembra	263	233	230	187	202	191	181	171
Creación de condiciones favorables para el proceso natural	710	601	566	625	670	637	648	633

Fuente: IBIDEM

El Vicedirector de la Agencia Federal de Economía Forestal, Victor Chikaliuk, resumiendo los resultados de los trabajos de reforestación llevados a cabo en el año 2011, indicó que dichos trabajos se realizaron en la superficie de 848.000 hectáreas, lo que representa un 102% de lo previsto. Sin embargo, varias provincias no han cumplido sus obligaciones de reforestación ya que en alguna de ellas las superficies de los bosques afectados por los incendios no se han reforestado en el 2011.

También, la calidad de los trabajos de reforestación es bastante mala, lo cual se debe al material de plantación no estándar o no válido para la zona, infracciones de la tecnología y plazos de la siembra (se debe hacer en primavera), poco cuidado de los plantones, etc.

(Fuente: *Lesnye Vesti*, febrero de 2012)

4.4.2. Principales producciones forestales.

Rusia es uno de los usuarios más ineficientes de sus recursos forestales, donde solo el 20% de la madera es utilizada para su procesamiento. Esta cifra alcanza el 80% en algunos países. Por ejemplo, Finlandia, que aprovecha al año tres veces menos madera, obtiene mucho mayores beneficios de esta industria: 30.000 millones de USD (7.000 millones en el caso de Rusia).

La participación de Rusia en la producción mundial de madera no elaborada asciende al 5,4%, de la madera aserrada, al 5,2% de las planchas de madera, al 4,5% del papel y al 2,1% del cartón.

Principales producciones forestales (2000-2009)

(Últimos datos disponibles)

	2000	2001	2002	2003	2004	2005	2007	2008	2009
Madera en rollos, millones de m ³	94,8	96,3	97,0	105	112	113	134	108	97,1
Madera aserrada, millones de m ³	20,0	19,0	18,6	20,2	21,2	20,8	23,2	21,6	19,0
Celulosa, miles de Tm	4960	5272	5579	5764	5922	6001	5954	5913	5472
Papel, miles de Tm.	3326	3442	3552	3682	3903	4001	4063	4006	3923
Carton, miles Tm	1985	2225	2428	2696	2924	3125	3496	3696	3450

Fuente: "Rusia en Cifras, 2011" pag.239-240, 281.

Las principales compañías rusas productoras de **madera aserrada** están situadas en las provincias de Irkutsk, Krasnoyarsk y Arkánjelsk.

El número de empresas del sector forestal asciende a 15.600 (2010), y crean puestos de trabajo para 259.000 personas.

Las principales compañías rusas productoras de papel y celulosa están situadas en el Norte, República Komi (*Syktyvkar, Kondopoga*), *Arjanguelsk, Kotlass*, en Siberia (*Ust-Ilimsk, Bratsk*), y en la región del Volga (*Balakhna, Nizhni Novgorod*).

A finales del 2006 fue aprobado el nuevo Código Forestal, introduciendo modificaciones en el sistema de relaciones entre el sector, y la industria forestal.

A partir del año 2007, se incrementaron los aranceles para la exportación de madera no elaborada. Se presta mucha atención a la necesidad de desarrollar la industria procesadora, para reducir las exportaciones de madera en rollos.

4.5. Medio Ambiente

Las fuentes principales de las que proceden los contaminantes del aire en Rusia son, la industria (58%) y el transporte automovilístico (42%). El porcentaje de las refinerías representa el 11% del total de los residuos, la metalurgia no ferrosa y las empresas de producción de energía el 9% de los residuos en cada una de ellas. En general, la polución de la atmósfera a partir del año 2.004 es prácticamente estable.

El impacto ambiental de los residuos procedentes del transporte automovilístico en las grandes ciudades es superior al impacto producido por las empresas industriales: en Moscú, donde es 10 veces superior, siéndolo 9 veces en San Petersburgo. Según estimaciones estadísticas, en estas ciudades el 100% de la población vive en condiciones de contaminación del aire alta y muy alta.

Los mayores contaminantes del agua proceden de los hogares (62% de los residuos), la agricultura y el conjunto de empresas madereras (el 7% en cada rama), industria química y petroquímica (6%).

Más de la mitad de los residuos (55%) proceden de la industria hullera, el 16% corresponde a la metalurgia no ferrosa, el 17%, a la siderurgia, y el 12% lo constituyen los demás residuos, incluidos los residuos sólidos domésticos.

Asimismo, es evidente que el grado de peligrosidad de los residuos no coincide con los índices de su volumen. El mayor peligro para la vida y la salud de los ciudadanos lo representan los residuos sólidos domésticos, depositados en sitios inadecuados cerca de las ciudades, así como, los residuos industriales de alto grado de peligrosidad, tales como los metales pesados y sustancias de alto contenido tóxico.

Los gastos del Estado ruso para la protección de medioambiente ascendieron, en el año 2010, a 372,4 millones de rublos (equivalentes a unos 9,3 millones de euros), lo que supera el nivel de los gastos previstos para el 2009 en un 8,4%.

Según los representantes del Ministerio de Recursos Naturales y Ecología de la FR, los vertidos de contaminantes al aire y de poluciones de aguas sucias son prácticamente estables en los últimos años, mientras que se registra aumento en la cantidad de otros residuos.

Sin embargo, dicha estabilidad tampoco puede considerarse como buen síntoma, dado que en las 36 ciudades de Rusia donde se registra la mayor contaminación del aire, viven 23,4 millones de ciudadanos.

Principales indicadores que caracterizan el efecto de la actividad económica sobre el medioambiente y los recursos naturales

	1992	1995	2000	2004	2006	2007	2008	2009	2010
Utilización del agua de las fuentes naturales, 1000 millones de m ³	99,6	86,6	75,9	69,2	70,1	69,6	69,5	64,7	n/d
Poluciones de aguas sucias, 1000 millones de m ³	27,1	24,5	20,3	18,5	17,5	17,2	17,1	15,9	n/d
Vertidos de contaminantes al aire, procedente de las instalaciones fijas, 1000 millones de m ³	28,2	21,3	18,8	20,5	20,6	20,6	20,1	19,0	19,1

Fuente: Comité estatal de estadísticas de la FR. Rusia en cifras-2011, Pág.77

Zonas de veda naturales estatales y parques nacionales

	1992	1995	2000	2008	2009	2010	2011
Numero de zonas de veda naturales estatales	79	94	100	101	101	101	102
Superficie, millones de has	20,4	30,2	33,3	33,8	33,8	33,8	n/d
Número de parques nacionales	22	30	35	39	40	40	39
Superficie, millones de has	4,0	6,3	6,8	7,3	7,8	7,8	n/d

Fuente: Comité estatal de estadísticas de la FR.

Hoy en día el programa ruso de protección de los territorios naturales abarca una de las zonas más grandes en el mundo, y cuenta con un total de 209 territorios: 68 reservas públicas, 39 parques nacionales y 102 zonas de veda. La superficie de estos parques naturales de protección representó, en el 2010, el 2,4% del territorio total de Rusia.

Rusia intenta mejorar sus territorios naturales declarados de protección especial, así como la legislación por la que se regula su actividad. En el año 2012 se prevé crear 2 “zonas de veda naturales” de ámbito Federal, así como ampliar la superficie de varios parques nacionales. Para ello, el 22 de diciembre de 2011, fue aprobado el **Programa de desarrollo del sistema de estos territorios nacionales de protección especial, hasta el año 2020.**

SUPERFICIE DE LOS SUELOS QUE SON OBJETO DE DEGRADACIÓN ¹⁾
(hectáreas)

	Total	De ello				
		Campos labrados	Tierras sin cultivo	Plantas vivaces	Praderíos	Pastos
Año 2005 (ultimo dato disponible)						
Superficie total	194376,5	115266,8	3922,4	1186	18404,5	55596,8
De ello:						
Con peligro de erosión	54296,5	37876,5	686,2	267,1	2190,4	13276,3
De ello, erosionados	34475,9	23294,8	436,7	143,5	1233,5	9367,4
Con peligro de deflacción	53901,1	38047,4	508,9	165,3	1088,3	14091,2
De ello, deflacionados	16251	10853	336	52,9	382,5	4626,6
Con peligro de erosión conjunta hídrica y eólica	6115,7	4431,7	115,8	21,3	165,5	1381,4
Demasiado húmedos	14577,5	5664,3	679,8	455,6	3432,2	4345,6
Apantados	8555,2	2199,2	195	159,8	2942,4	3058,8
Salinizados	15692,2	4213,1	412,9	479,2	2024,2	8562,8
Salobrales	22171,2	9088	515	536,8	1653,6	10377,8
Pedregales	9771,2	3596,2	299,9	27,1	717,5	5130,5
Otros síntomas negativos	16648,2	12184,3	350,1	106,1	1514	2493,7

1) Comité estatal de estadística (página web), según datos del ROSREGISTRO.

VOLUMEN DEL AGUA EN LOS PRINCIPALES LAGOS ¹⁾
(KILOMETROS CUBICOS AL AÑO)

	al 1 de enero 2011	Promedio del volumen (recursos) anual
Ladozhskoe	900	911
Onezhskoe	292	292
Baikal	23.000	23.000
Janka	20,2	18,3

En la parte europea del país están situados siete grandes lagos, cada uno de los cuales tiene una superficie que supera los 1000 km². En la parte asiática, está situado el lago más grande de Asia, el Baikal, cuya superficie representa unos 32.000 km². Las reservas del agua del lago Baikal son enormes y se consideran invariables de año en año.

1) Según datos de ROSGIDROMET.

RECURSOS ACUÁTICOS DE LOS PRINCIPALES RÍOS¹⁾

(KILOMETROS CUBICOS AL AÑO)

	2010	Promedio del volumen anual
Volga	234	238
Don	18,3	25,5
Amur	432	378
Lena	549	537
Yenisey	683	635
Ob'	366	405

1) Según datos de ROSGIDROMET, publicados en la pág.web del Comité estatal de estadística.

4.6. Pesca

Este es un sector de importancia para la FR, pero que tiene algunas deficiencias en su estructura, funcionamiento y rendimiento. Con la desaparición de la antigua Unión Soviética la pesca perdió gran parte de su potencialidad que esta recuperando.

El número de trabajadores ocupados en la economía pesquera nacional se redujo en los años de la reforma, y alcanzo en el año 2010 una cifra de 138.000 personas, a las que habría que sumar casi 20 millones de aficionado a la pesca.

Los almacenes frigoríficos, construidos en los tiempos soviéticos, no son suficientes para almacenar el pescado capturado y además están en muy malas condiciones.

El sector que fue rentable en un pasado no muy lejano, con la transición a la economía de mercado se ha convertido en un sector poco rentable.

4.6.1. Flota pesquera.

La flota pesquera de la antigua URSS, fue una de las más potentes del mundo con grandes capturas. En la actualidad los barcos pesqueros rusos son poco rentables por el alto costo de los carburantes, y por su reconocida obsolescencia.

El sector pesquero es un sector en crisis. Con el desmoronamiento de la Unión Soviética de hecho cesó la actividad de la flota rusa en todos los océanos, donde antes se obtenían 1,5 millones de toneladas de pescado, y, toda la captura se concentró en la zona económica exclusiva de Rusia (200 millas). Como ejemplo podemos poner que el lugar que ocupaba la flota rusa en las zonas central y oriental del Atlántico fue ocupado por embarcaciones de la Unión Europea, que pudieron capturar allí 60.000 toneladas.

Rusia tiene su flota pesquera en puertos occidentales, como *San Petersburgo, Kaliningrado, y Vyborg*, para faenar en el Mar Báltico, *Murmansk, Arjanquelsk* (Mar Blanco), *Novorossiysk, Tuapsé* (Mar Negro). Pero la flota principal está situada en el Extremo Oriente y faena en las aguas del Mar de Japón, de *Okhotsk, de Bering* (puertos de *Vostochniy, Vanino, Vladivostok, Najodka, Petropavlovsk-Kamchatski*).

Las autoridades rusas tienen conflictos permanentes con los pescadores chinos, coreanos, japoneses, polacos, norteamericanos, etc., quienes, al parecer, se adentran en la zona económica exclusiva que Rusia tiene en el Mar de Okhotsk, o en el Estrecho de Bering. Otros pescadores no rusos efectúan la pesca de especies valiosas (salmón, esturión) en las aguas interiores de Rusia: en el Mar Caspio (puerto de Astrakhan), y en los ríos Volga, Amur, etc.

El 83,6% de la flota pesquera rusa esta formada por buques diseñados entre los años 60 y los 80, son obsoletos (de 25 años de edad media), poco eficientes y además antiguos. Además de todo lo mencionado, estos buques consumen mucho combustible, lo que no importaba a nadie en la Unión Soviética dado que los combustibles eran baratos y se suministraban por las empresas estatales, pero dados los importantes cambios que se han producido en la economía del país estas circunstancias afectan negativamente a la actividad pesquera de la flota rusa. Las estadísticas de los últimos años demuestran que los buques pesqueros rusos envejecen, no se reparan y quedan inservibles.

En los últimos 20 años, el número de buques pesqueros disminuyó en un 26%, su potencial de producción disminuyó en un 40%, y las capturas totales disminuyeron casi 2 veces. El número de buques medianos y pequeños se redujo en un 10% y en un 16%, respectivamente, continuando dicho proceso durante los años 2008-2010. O sea, el envejecimiento de la flota pesquera rusa lleva carácter sistemático e invariable.

Para apoyar al sector pesquero ruso, el Gobierno subvencionará dos terceras partes (del 8% al 12%) de la tasa de interés de los créditos destinados a la construcción y modernización de buques pesqueros, y de las industrias transformadoras.

Flota pesquera rusa en el año 2010 (a fecha 1/01/2010)
(cuya potencia motriz supera los 55 Kw.)

Nº total de buques:	2.359
- De pesca -	2.023
o <i>Muy grandes:</i>	25
o <i>Grandes:</i>	176
o <i>Medianos:</i>	837
o <i>Pequeños:</i>	328
o <i>Muy pequeños:</i>	657
- De transformación y procesamiento	23
- Transportes frigoríficos	256
- Auxiliares:	
(Científicos, formación, salvamento y de protección)	57

(Fuente: VNIERKH - Instituto de investigación de la economía pesquera, "Libro Blanco de la economía pesquera rusa, 2008-2010, pág.43).

La renovación de la flota, en los años 2008-2010, se hacía, como antes, con cargo a los buques viejos extranjeros. Para la gran mayoría de los armadores rusos esa es la única forma de sustituir sus buques obsoletos. Los buques grandes se compran muy poco, y solo los de segunda mano, dada la ausencia en el mercado de ofertas aceptables para los armadores: entre los años 2007 y 2010, se compraron 2 buques grandes para faenar en el Norte a Dinamarca y a Polonia, otros dos grandes arrastreros congeladores fueron comprados a Japón y a España para las aguas del Lejano Oriente y también se compro un arrastrero congelador a Noruega.

En los años 2008-2010, se construyeron 2 barcos de pequeño porte para la flota pesquera rusa: un cerquero-arrastrero para el sur, y un buque extractivo para el Lejano Oriente.

Los astilleros para la reparación de buques tienen una carga de trabajo del 50%; la mayoría de los armadores prefiere reparar y modernizar sus buques en astilleros extranjeros, teniendo en cuenta la baja tasa de interés de los créditos bancarios en otros países. Además de esto, en los astilleros nacionales, los períodos de reparación son más largos y los trabajos realizados son de peor calidad. También son muy elevados los aranceles para los repuestos que no se fabrican en Rusia.

En octubre del 2011, fue aprobada una Ley Federal, en relación con las medidas de apoyo a la construcción naval rusa y a la navegación. Este documento concede una serie de privilegios a las empresas de construcción naval y de reparación de buques. Se pretende, que los armadores rusos encarguen la construcción de sus buques a los astilleros nacionales.

Según datos de la Agencia Federal de Pesca, la demanda total de Rusia de barcos pesqueros, asciende a 251 barcos en el periodo 2011-2020.

En el año 2012, en la zona de Kaliningrado, se ha iniciado la creación de un astillero que se dedicará a la construcción de barcos pesqueros y científicos.

4.6.2. Principales producciones pesqueras.

El pescado como producto, es fundamental en la economía de regiones enteras, especialmente en el **Extremo Oriente** (Mares de Japón, Okhotsk y de Bering), donde, por ejemplo, en la península de Kamchatka el pescado constituye el 70% del valor de la producción económica total.

En el año 2010, las capturas totales de los recursos biológicos acuáticos en la Federación de Rusia alcanzaron 4,3 millones de toneladas (4,1 millones de toneladas, si no se toma en cuenta la pesca deportiva), habiendo pasado Rusia del 9° al 6° lugar en el ranking de los principales países pesqueros del mundo. Este es el mejor resultado desde el año 1991, y se ha podido conseguir gracias a una serie de decisiones administrativas que han permitido eliminar varias imperfecciones de la legislación pesquera, según manifestaciones del Presidente de la Agencia Federal de Pesca, Andrei Krainiy.

Principales índices de trabajo de las organizaciones pesqueras.

	2004	2005	2006	2008	2009	2010
Número de organizaciones pesqueras (según el registro estatal, a finales del año), en miles de unidades	6,3	7,4	7,8	8,7	8,9	9,2
Índice de producción (tipo de actividad -pesca), en % respecto al año anterior	93,6	111,7	101,6	96,4	109,3	98,5
Promedio anual de trabajadores en dichas organizaciones, en miles de personas	80,0	98,2	95,0	81,6	81,0	69,1
Saldo del resultado final (los beneficios menos las pérdidas), en millones de rublos	34,16	29,0	1955	616	10415	11445
Rentabilidad de los productos vendidos (trabajos y servicios), en %	3,7	5,2	4,2	8,8	21,4	20,8

Fuente: Servicio Federal de Estadística Estatal "Rusia en cifras", 2011, pag.282-283.

Según datos de la Agencia Federal de Pesca de la FR, en los primeros 10 meses del año 2011, las capturas de pescado en Rusia alcanzaron los 3,5 millones de toneladas, registrándose un aumento del 6,1%, en comparación con las capturas del mismo período del año 2010.

En las zonas económicas de otros países se han podido capturar 338.400 toneladas, lo que supone 126.100 toneladas menos que en el 2010. En las regiones convencionales y en las zonas libres de todos los océanos se capturaron 148.400 toneladas de pescado, lo que representa 9.300 toneladas menos.

La estructura de las capturas

En el año 2010, la mayor parte de las capturas fueron de pescado y una pequeña parte de crustáceos, moluscos, algas, y otros productos marinos.

En el cuadro se detecta la desigualdad de las capturas: el abadejo de Alaska representa un 55,5% de las capturas en la zona económica exclusiva de Rusia, y también el salmón al que le corresponde entre un 11% y un 12%.

Entre otras especies, cabe destacar el arenque, el bacalao, la platija, la escofina y el capelan. Las capturas de estas especies representan el 22% del total.

**Capturas de recursos biológicos, por especies, en la Federación de Rusia,
Últimos datos disponibles (en Tm)**

	2008	2009	2010
Total capturas de los recursos biológicos acuáticos, mil TM.,	3336,0	3825,6	4027,9
Pescado, incluyendo:	3202,0	3675,5	3874,8
Abadejo de Alaska	1312,9	1326,5	1577,0
Arenque	348,5	403,6	421,0
Espadín	6,5	28,8	27,1
Jurel	55,0	74,5	96,9
Caballa	72,4	82,7	98,3
Bacalao	258,4	289,0	351,6
Eglefino	70,1	86,4	112,9
Bacaladilla	226,4	151,3	128,4
Gallineta	26,7	33,7	34,3
Fletán negro	22,9	18,9	25,9
Platija	63,4	90,0	78,0
Aguja	93,7	35,2	31,7
Escofina	55,7	59,8	68,8
Salmones	239,4	526,2	302,0
Esturiones	0,2	0,1	0,1
Crustáceos, moluscos y otros productos marinos	134,0	147,1	149,3
incluyendo :			
Calamares	55,8	63,7	64,5
Cangrejo	41,2	36,5	39,6
Gambas	9,0	9,1	9,8
Algas	6,9	5,4	4,4

Fuente: VNIERKH “Libro blanco sobre la economía pesquera rusa, 2008-2010“, Pág.93

La Agencia Federal de Pesca ha presentado un proyecto de Programa Estatal para el Desarrollo del Sector Pesquero, con el objetivo de incrementar las capturas de los recursos biológicos acuáticos hasta los seis millones de toneladas en el año 2020.

Entre los objetivos del Programa se señala la necesidad de promover las exportaciones de materias primas mediante el desarrollo de técnicas novedosas y competitivas para la conservación, reproducción, transformación y uso razonable de los recursos biológicos del sector pesquero ruso.

Se espera que gracias a su realización en el año 2020 las capturas de pescado y marisco alcancen las 6.156.000 toneladas y la elaboración de productos pesqueros destinados a

la venta, incluidos los productos con un elevado valor añadido, ascenderán a unas 5.255.000 toneladas. El consumo per cápita de pescado y productos pesqueros debería incrementarse en esa fecha hasta los 28 Kg., mientras que el porcentaje de la producción pesquera nacional destinada al consumo interno debe situarse en el 85%.

Acuicultura

En Rusia se realizan trabajos de reproducción artificial y de adaptación de los recursos biológicos.

En Rusia, en los años ochenta se cultivaban artificialmente unas 500.000 TM de pescado y productos del mar, mientras que en el año 1996, esta cifra disminuyó a 50.000 toneladas. Sin embargo, en los años 2005-2010, se incrementó la producción acuícola alcanzando las 103.000 toneladas. Entre las especies cultivadas artificialmente, en el 2010 predominan, las carpas (49%), los tinalos (24%), los salmones (16,4%), etc.

Según datos del Grupo analítico de inversiones NOGRE- FISH, Rusia dispone de los embalses industriales más importantes del mundo que son de propiedad estatal:

- 22,5 millones de hectáreas de lagos,
- 4,3 millones de embalses artificiales
- 1 millón de hectáreas de embalses agrícolas y de uso diverso
- 142,9 hectáreas de estanques
- 523 mil kilómetros de ríos.

Las aguas costeras de Rusia tienen zonas, con una superficie total de 400.000 km², aptas para la reproducción artificial y el cultivo de pescados, invertebrados, y de algas marinas.

La Agencia Federal de Pesca ve como el objetivo principal de la acuicultura nacional el poder abastecer a la población de diferentes tipos de pescado. Siguiendo la estrategia de desarrollo del sector, hasta el año 2020, se prevé aumentar la producción cultivada de pescado, hasta alcanzar como mínimo las 410.000 toneladas al año, lo que superaría 4 veces el nivel actual.

Las perspectivas de desarrollo de la acuicultura para el año 2020, son las siguientes: la producción de pescado cultivado en las aguas interiores ascenderá a 1,4 millones de toneladas, y del pescado cultivado en el mar, a 400 mil toneladas. Se cultivarán y posteriormente se soltarán en el medio natural entre unos 80.000 y unos 100.000 millones de alevines de especies de valor.

Según los especialistas, el efecto económico de la venta de los productos de la acuicultura ascenderá a 25 millones de rublos (un millón de dólares USA, aproximadamente). El desarrollo de la acuicultura favorecerá la creación de 100.000 puestos de trabajo en varias regiones rusas.

Según comentó el Viceprimer Ministro ruso, Victor Zubkov, en diciembre del 2011, el enorme potencial acuícola que tiene Rusia se utiliza hoy en día muy poco: el porcentaje

de la acuicultura en las producciones pesqueras no supera un 3%, mientras que en otros países este porcentaje es del 40%.

El mercado interior de los productos pesqueros.

En el año 2009, el consumo de pescado y marisco por persona y año fue de 15 kg. Las cifras preliminares del consumo de pescado y marisco en el año 2010 son de 20 kg por persona al año, y de 21 kg en el 2011.

Se prevé que la Agencia Federal de Pesca anuncie la construcción de casi medio centenar de mercados pesqueros en varias regiones rusas, incluido uno en los alrededores de Moscú.

En el año 2010, la producción de alimentos de origen pesquero fue superior a los 4,2 millones de toneladas. Al mismo tiempo, el porcentaje de los productos nacionales, elaborados a base de pescado y marisco, que se venden en las tiendas rusas, fue del 77,5%. En opinión del Director de la Agencia Federal de Pesca de la FR, siguiendo este ritmo, en un par de años, se podría alcanzar un nivel equivalente al 80% en el abastecimiento de productos pesqueros de origen nacional, nivel recomendado en las Directrices para la Seguridad Alimentaria del país.

En general, el sector se desarrolla con dinamismo, se reducen las empresas deficitarias y se incrementan las posibilidades para las inversiones. Las medidas de apoyo estatal han permitido realizar varios proyectos de construcción de plantas modernas de transformación pesquera: en Kamchatka (4 plantas), en las islas Kuriles (1 proyecto acabado y 1 en construcción). Otras dos plantas se construyen en Sajalín y en la región de Moscú.

Producción pesquera en la Federación de Rusia (miles de Tm)

Pescado y otros productos de la pesca y de la acuicultura en la Federación de Rusia

	2011 miles de Tm	% respecto al 2010
Pescado vivo, fresco o refrigerado	1407	112,4
Crustáceos no congelados, ostras, invertebrados, vivos, frescos o refrigerados	38,5	99,9
Otros recursos biológicos acuáticos, toneladas	4978	127,8

Fuente: Servicio Federal de Estadística Estatal, página web

Comercio exterior de productos pesqueros, en el año 2010.

Productos pesqueros	Cantidad	Valor
	Miles Tm	Millones \$ USA
	2010	2010
Exportaciones		
Pescado, crustáceos y mariscos, incluyendo:	---	2836
Pescado fresco y refrigerado, mariscos	1,3	
Pescado congelado	1502	
Filete de pescado	63,3	
Pescado salado, ahumado, etc.	5,7	
Crustáceos	33,5	
Moluscos	16,0	
Productos pesqueros terminados, incluyendo:	---	136
Conservas de pescado, caviar	25,7	
Conservas de crustáceos y mariscos	1,1	
Importaciones		
Pescado, crustáceos y mariscos, incluyendo:	---	2036
Pescado fresco y refrigerado, mariscos	104,0	
Pescado congelado	550,0	
Filete de pescado	137,0	
Pescado salado, ahumado, etc.	12,9	
Crustáceos	62,0	
Moluscos	21,4	
Productos pesqueros terminados, incluyendo:		523
Conservas de pescado, caviar	94,2	
Conservas de crustáceos y mariscos	11,2	

Fuente: "Servicio Federal de Estadística Estatal "Rusia en cifras, 2011", Pág.285-287.

Según datos de la Agencia Federal de Pesca, las exportaciones rusas de pescado y marisco en el 2011 representaron 1.721.000 toneladas, por un valor de 3.098 millones de \$USA, entre ellas: pescado congelado – 91,4%, filete de pescado - 4,8%, crustáceos - 2,2%, moluscos – 0,9%. Las exportaciones de productos pesqueros terminados tuvieron un valor de 76 millones de \$ USA.

Las importaciones rusas de pescado y marisco en el año 2011 fueron de 803.000 toneladas, por un valor de 2.321 millones de \$USA, entre ellas: pescado congelado – 56,1%, pescado fresco o refrigerado – 16%, filete de pescado – 15,7%, crustáceos - 7,2%, moluscos – 3,4%, pescado salado o deshidratado -1,5%, pescado vivo – 0,1%. Las importaciones de productos pesqueros terminados tuvieron un valor de 298 millones de \$ USA.

Según datos del Comité de Pesca de Noruega, en el año 2011 se exportaron a Rusia 104.000 toneladas de salmón, frente a las 85.000 toneladas exportadas en el año 2010.

Los diputados y empresarios pesqueros de Vladivostok (Extremo Oriente ruso) consideran que la disminución de la presencia de salmón noruego en el mercado ruso no afectará a los consumidores del país. En el año 2011, se capturaron, en Rusia, 450.000

toneladas de salmón salvaje que tiene mucha mejor calidad que el cultivado. Sin embargo, anualmente se exportan a China más de 100.000 toneladas de este pescado.

Especies más importantes:

Las especies marítimas más significativas son:

- la **sardina**,
- el **jurel**,
- el **arenque**,
- el **lenguado**,
- la **merluza**,
- el **bacalao**,
- la **caballa**,
- el **atún**,
- el **abadejo de Alaska**,
- **cangrejos**
- **langostinos, gambas, etc.**

En cuanto a las de agua dulce o mixtas, destacan:

- **salmón**
- **carpa**,
- **trucha**,
- **esturión**.

Las especies piscícolas de mayor valor :

Se trata, en primer lugar, de los **esturiones, los salmones y el cangrejo de Kamchatka**.

Los problemas que afronta Rusia en relación con las especies valiosas son:

- **Establecer cuotas de capturas para estas especies.**
- **Reprimir la pesca furtiva (efectuada tanto por los pescadores nacionales, como extranjeros)**
- **La producción de alevines de estas especies.**

Pesca furtiva.

La Agencia Federal de Pesca de la FR ha desarrollado una norma, según la cual las exportaciones de pescado y productos del mar de especies valiosas se realizara solamente a través de los puertos rusos, donde se deberán desembarcar de forma obligatoria.

Los expertos en la industria de la pesca señalan un aumento de las violaciones de las normas de captura en las aguas territoriales rusas. Las pérdidas rusas se estima que ascienden a 2.000 millones de \$ al año.

El Gobierno ruso, impuso a partir del año 2008 una veda de cinco años a las capturas industriales del cangrejo de Kamchatka para evitar su extinción. Rusia comenzó de esta manera la lucha contra la pesca furtiva y contra el contrabando de cangrejo de Kamchatka, cuyas reservas y población están al borde de la extinción.

De acuerdo con la nueva legislación, los buques que faenan en la Zona Económica Exclusiva (ZEE) rusa, independientemente de su procedencia, deberán registrar sus capturas en los puertos rusos, pagando aranceles equivalentes al 10 % si la pesca se destina al mercado ruso, o bien, del 100 % si se envía a la exportación. Dicha medida, según estimaciones, permitirá aumentar en un 20% la descarga del pescado en el territorio ruso.

El caviar que se exportaba a los mercados internacionales, procedía del Mar Caspio, del Mar de Azov y del Río Amur en el Lejano Oriente. Sin embargo, el principal proveedor de esturión para Rusia es el delta del gran río Volga.

El caviar negro ruso, catalogado como un producto gastronómico de lujo, se obtiene del esturión que habita en el delta del río Volga, y en el mar Caspio, en particular el de la especie “beluga” (el mejor), y el de otras dos especies conocidas, como “osetr” y “sevruga”. Son huevas sin fecundar de la hembra del esturión, que en su edad adulta pueden representar hasta el 15 % de su peso.

La población de esturiones está a punto de extinción. Los ecólogos de todo el mundo expresan su preocupación en relación con esta circunstancia. Por ello, Rusia, a partir del 2002, ha establecido la moratoria para la pesca industrial de esturiones en el Volga y en el Caspio.

En los tiempos de la Unión Soviética, las exportaciones rusas del caviar negro salvaje oscilaban entre las 700 y las 1000 toneladas al año.

La producción del **caviar rojo ruso**, procedente de los salmones, representó en el año 2010 una cantidad de 9.364 toneladas, que es un 43,6% menor que lo producido en el año 2009. Ello se debe a la disminución en las capturas de salmones (324,600 TM en el 2010, en comparación con las 538.000 TM en el año 2009). La mayor parte de las industrias productoras de caviar rojo (un 92%) están situadas en el Lejano Oriente de Rusia.

La investigación científica de los recursos marinos:

En la actualidad es necesaria la reorganización del **sistema de investigación científica** de estos recursos ya que debido al sistema de cuotas, una empresa pesquera fija sus prioridades en sus intereses comerciales, y no en los científicos. La industria carece de datos para hacer pronósticos de pesca, ya que únicamente dispone de datos anticuados.

Es necesario completar la flota pesquera rusa con 36 buques científicos, de los cuales 2 serían de gran tonelaje, 10 de medio tonelaje, 14 de pequeño tonelaje y 10 fluviales. Todos estos buques deberían equiparse con equipos de alta tecnología, tal y como indicó en mayo del 2011 el Presidente de la Agencia Federal de Pesca a la Agencia INTERFAX.

El alto dirigente pesquero señaló que la construcción de dos buques de gran tonelaje para las áreas marítimas del Norte y del Extremo Oriente, debe de hacerse ya. También dijo que “se podrían obtener determinadas ventajas, si dichos buques se construyen en astilleros extranjeros”. A esto añadió que, de acuerdo con el proyecto que marca las directrices para el desarrollo de la pesca en las aguas interiores de la Federación de Rusia hasta el año 2020, elaborado por la Agencia Federal de Pesca, es necesario realizar la construcción de los buques destinados a los ríos y a los lagos en los próximos dos o tres años.

Con la realización de este programa, se planifica construir 4 buques científicos para faenar en las aguas internacionales de todos los mares y océanos y 22 buques científicos para trabajar en las aguas de la zona económica exclusiva de la Federación de Rusia.

Actualmente, los Institutos de Investigaciones Científicas del sector pesquero disponen de 33 buques de diferente tipo y tonelaje, destinados a las investigaciones de los recursos marinos. Todos los buques que están en activo, se reparan anualmente de acuerdo con el plan, e incluso una vez cada cinco años, se les hace una gran reparación del casco, estructuras y equipos, lo que permite mantener la flota científica en buen estado técnico garantizando a la vez su seguridad.

4.7. Principales rasgos de la política agraria, pesquera, alimentaria y medioambiental.

4.7.1. Sector Agrario

La idea fundamental del Presidente de Gobierno de la Federación de Rusia, Vladimir Putin es la de que el renacimiento del sector agroindustrial, sea una de los elementos más importantes para el desarrollo general de la economía nacional. Se está haciendo realidad el incremento global de los rendimientos de la agricultura y la disminución del número de las empresas deficitarias. Se están aplicando activamente nuevas tecnologías, más avanzadas, y se incrementa el volumen de las inversiones en la economía agraria. Si estas tendencias se fortalecen, el sector agroindustrial comenzará a convertirse de un sector tradicionalmente complicado en un sector con un desarrollo más dinámico.

Según Putin, se prevé, entre otras cosas, renovar la base normativa que regula la producción y la comercialización de los productos alimenticios, conseguir la estabilidad de los precios de los combustibles utilizados en la agricultura, y crear un sistema moderno de gestión de mercados.

Como tareas claves, el Presidente del Gobierno ruso mencionó las siguientes: **garantizar el desarrollo sostenible de las zonas rurales, aumentar sustancialmente**

la eficacia y la competitividad de la producción nacional, evitando de esta manera, las oscilaciones bruscas de los precios en los mercados internacionales.

Es importante favorecer la introducción de nuevas formas de administración, que permitan incrementar la eficacia de la interacción de todos los eslabones de la cadena de producción: desde la financiación, producción y transformación hasta la comercialización del producto terminado. En este ámbito aún queda mucho que hacer no solo por parte de los que trabajan en el sector agroindustrial, sino también en el Estado. Es necesario que las autoridades federales y regionales favorezcan la creación de **grandes integraciones agrarias**, el desarrollo de los **seguros agrarios**, y el de esquemas de **leasing**, es decir, todo un conjunto de métodos avanzados de gestión.

Para Putin los **puntos débiles del sector** están en que el crecimiento de la producción agraria se frena por las barreras administrativas. También ralentiza los negocios el poco desarrollo de la infraestructura de mercado y la falta de una base legislativa. No obstante, según su opinión, en los últimos dos años, se logró un avance importante en la reglamentación legal de los temas relacionados con el campo.

En el año 2001 entró en vigor el **Código de la Tierra**, y posteriormente fue aprobada la **Ley sobre la compraventa de las tierras con destino agrícola**. Esta ley abarca tanto los intereses de toda la nación, como las particularidades regionales. El Presidente recalcó la importancia de los temas relacionados con el arrendamiento, como la forma más difundida para usufructuar la tierra.

Actividad legislativa básica en el 2011.

- Ley Federal N° 137-FZ del 14 de junio de 2011 “Sobre las modificaciones en el Código Forestal de la Federación de Rusia y en el artículo 71 de la Ley Federal “Sobre la caza y la conservación de los recursos de caza, y sobre las modificaciones en algunas actas legislativas de la Federación de Rusia”. En esta ley se establecen reglas de aprovisionamiento de madera, de reforestación, de la seguridad sanitaria de los bosques y de la protección contra los incendios, y también se hacen correcciones a la Ley de la caza.
- Ley Federal N° 218-FZ del 18 de julio de 2011 “Sobre las modificaciones en la Ley Federal “Sobre la regulación estatal de la producción y la comercialización del alcohol etílico y de productos que contienen alcohol” y actas legislativas de la FR, en las que ya no está vigente la Ley Federal “Sobre las restricciones de las ventas minoristas y el consumo de cerveza y de las bebidas elaboradas en base a la misma”, ley que viene a reforzar la regulación y la producción y venta de bebidas alcohólicas, incluida la cerveza.
- Ley Federal N° 260-FZ del 25 de julio de 2011 “Sobre el apoyo estatal en materia de seguros agrarios y sobre las modificaciones en la Ley Federal “Sobre el desarrollo de las agricultura”. En base a esta ley se crea un nuevo sistema de seguros agrarios con el apoyo del Estado.
- Ley Federal N° 305-FZ del 7 de noviembre de 2011 “Sobre las modificaciones en algunas actas legislativas de la Federación de Rusia en relación con la

realización de medidas de apoyo estatal a la construcción naval y a la navegación”.

- Ley Federal N° 331-FZ del 21 de noviembre de 2011 “Sobre las modificaciones en la Ley Federal “Sobre la protección del Medio Ambiente” y algunas actas legislativas de la Federación de Rusia”, cuyo objetivo es crear un sistema único estatal de monitoreo ecológico.
- Resolución del Gobierno de la FR del 29 de junio de 2011 N° 500 “Sobre la aprobación de reglas para la realización del control sanitario y de cuarentena en los puntos de cruce de la frontera de la Federación de Rusia”.
- Resolución del Gobierno de la FR del 29 de junio de 2011 N° 501 “Sobre la aprobación de reglas para la realización del control veterinario en los puntos de cruce de la frontera de la Federación de Rusia”.
- Resolución del Gobierno de la FR del 29 de junio de 2011 N° 502 “Sobre la aprobación de reglas para la realización del control fitosanitario y de cuarentena en los puntos de cruce de la frontera de la Federación de Rusia”.
- Resolución del Gobierno de la FR del 27 de julio de 2011 N° 616 “Sobre las cuotas arancelarias para la carne de vacuno, de porcino y de ave de corral para el año 2012”.
- Resolución del Gobierno de la FR del 28 de julio de 2011, N° 1316-r, aprobando las Directrices del Programa Federal Especial “Desarrollo de la economía del agua en la Federación de Rusia para el período que va del año 2012 al 2020”.
- Resolución del Gobierno de la FR del 30 de septiembre de 2011 N° 804 “Sobre modificaciones en las disposiciones sobre la Agencia Federal de la Economía Forestal”, en la que se precisan los poderes de la Agencia, incluida la lucha contra los incendios forestales.
- Resolución del Gobierno de la FR del 13 de diciembre de 2011 N° 2231-P “Sobre la firma del Protocolo de adhesión de la Federación de Rusia a la Organización Mundial de Comercio”.
- Orden del Ministerio de Agricultura de la FR del 26 de agosto de 2011 N° 282 “Sobre la aprobación de la relación de mercancías sujetas a examen por parte de los funcionarios del Servicio Federal de Supervisión Veterinaria y Fitosanitaria”.

PROGRAMAS VIGENTES:

- **Programa estatal para el desarrollo de agricultura y la regulación de los mercados de los productos agrícolas, las materias primas y la alimentación, para el período 2008 al 2012.**

El 26 de agosto del 2011 se publicó un proyecto para un nuevo “Programa estatal para el desarrollo de agricultura y la regulación de los mercados de los

productos agrícolas, las materias primas y la alimentación, para el período 2013 a 2020”.

Programas Especiales Federales

- Programa especial federal “Desarrollo social rural hasta el año 2012”.
- Programa especial federal “Conservación y recuperación de la fertilidad de los suelos y de los paisajes agrícolas como patrimonio nacional de Rusia para el período de 2006 hasta el año 2012”.
- Resolución del Gobierno de la FR del 20 de febrero de 2006 N° 99 “Sobre el Programa especial federal “Conservación y recuperación de la fertilidad de los suelos y de los paisajes agrícolas como patrimonio nacional de Rusia para el período de 2006 hasta el año 2013”.

Programas Especiales Departamentales

- Orden del 15 de diciembre de 2010 N° 433 “Sobre la aprobación del programa especial departamental “Desarrollo de la avicultura en la Federación de Rusia, para el período del 2013 a 2020”.
- Programa especial departamental “Desarrollo de la infraestructura y logística del mercado agroalimentario, previendo el incremento de las posibilidades para el almacenamiento y la comercialización de productos agrícolas, incluido el uso del potencial de la sociedad anónima abierta “La Compañía Cerealista Unida”, para el período que va desde el año 2010 al 2012”.
- Programa especial departamental “Desarrollo de los sistemas de mejora del suelo de uso común e individual, y de las instalaciones hidrotécnicas en la República de Mordovia para el período que va del 2012 al 2014”.
- Programa especial departamental “Desarrollo de la ganadería de vacuno lechero y el incremento de la producción de leche en la provincia de Nizhniy Novgorod, del 2011 al 2012”.
- Programa especial departamental “Desarrollo de la cría del ganado porcino e incremento de la producción de carne de porcino en la provincia de Nizhniy Novgorod, del 2011 al 2014”.
- Programa especial departamental “Medidas de apoyo estatal a los granjeros que inician su actividad y al desarrollo de las explotaciones familiares ganaderas organizadas en base de las explotaciones campesinas (farmers) para el período que va del 20120 al 2014”.

Programas Especiales Sectoriales

- Orden del 30 de noviembre de 2009 N° 567 “Sobre la aprobación del programa especial sectorial “Desarrollo de la cría de cerdos en la Federación de Rusia, para el período del 2010 a 2012”.

- Orden del 12 de octubre de 2010 N° 349 “Sobre la aprobación del programa especial sectorial “Desarrollo de la producción de mantequilla y quesos en Rusia, para el período de 2011 a 2013”.

Rusia y la OMC

Después de 18 años de negociación, y a partir del 16 de diciembre de 2011, Rusia, ha entrado a formar parte de la Organización Mundial del Comercio (OMC).

En el verano del año 2012 la Duma del Estado (Cámara baja del Parlamento ruso) ratificará el acuerdo entre Moscú y Ginebra, y a partir del 1 de enero de 2013 las reglas de la OMC empezarán a aplicarse en el territorio ruso.

En una entrevista concedida al canal de televisión PBS, la Secretaria de Estado de EEUU, Hillary Clinton, resumió las ventajas que supone para Estados Unidos el ingreso de Rusia en esta organización internacional. “EEUU ha hecho un gran trabajo para que Rusia pueda ser miembro de la OMC. Ahora Rusia tendrá que introducir cambios definitivos en su sistema regulador. Antes de la votación sobre la adhesión a la OMC, Moscú tendrá que abrir aún más los mercados. ¿Por qué es importante para nosotros? Entre otras cosas, porque así dispondremos de herramientas para regular, a través de la OMC, ciertos problemas relacionados con diversas particularidades de la economía rusa”.

En otras palabras, la principal condición para que Rusia sea miembro de la OMC, es la de efectuar varios cambios en su política de regulación del comercio nacional. Se trata, en primer lugar, de hacer más flexibles las barreras aduaneras y de abandonar la política proteccionista.

Estados Unidos insiste en una mayor apertura de los mercados rusos, ya que esto permitirá a este país tener una mayor influencia en la economía de Rusia. Los expertos apuntan que al resaltarlo, Hillary Clinton, posiblemente, quiera destacar el liderazgo de su país en la OMC. Las declaraciones de la Secretaria de Estado podrán fortalecer, en el parlamento nacional, la postura de los adversarios del ingreso de Rusia en la OMC que votarán en contra de su ratificación.

Sin embargo, los analistas aseguran que las protestas de algunos grupos de diputados difícilmente frenarán el proceso de adhesión.

Rusia lleva intentando adherirse a la OMC desde el año 1993, cuando los trámites de ingreso en este organismo duran habitualmente entre cinco y siete años (*Fuente: RIA Novosti*).

Rusia estableció en el año 2003 un sistema de cuotas a las importaciones cárnicas, con el objetivo de proteger a los productores nacionales, limitando las compras en el exterior a la cantidad necesaria para satisfacer la demanda de la población. La carne que entra por cuota se grava con un arancel del 15%, y las tasas de aranceles para las cantidades extra varían entre el 30% y el 60%.

La comisión Gubernamental para la Regulación del Comercio Exterior y Aduanas de la FR ha decidido distribuir el 70% de la cuota total entre las empresas, manteniendo la proporción del histórico de sus importaciones (usando una base trienal 2007-2009), y distribuyendo el 30% restante mediante subasta.

El Gobierno ruso aprobó, el pasado día 29 de diciembre, una reducción de las cuotas de importación de carne para el año 2012. Las cuotas de la carne de porcino pasarán de 500.000 toneladas a 430.000 toneladas. Las de carne de ave disminuirán casi en un 6%, pasando de 350.000 toneladas a 330.000 toneladas.

Para la carne de vacuno se mantendrán las cuotas anteriores (560.000 toneladas) Sin embargo, dentro de la misma, aumentarán las importaciones de carne de vacuno congelada desde los EEUU, cuyo volumen se incrementará desde las 41.700 toneladas a las 60.000 toneladas.

Las cuotas para el año 2012 podrían ir modificándose en función de cómo se desarrolle el proceso de adhesión de Rusia a la Organización Mundial del Comercio (OMC). Los acuerdos entre Rusia y la OMC prevén que, después de la adhesión, las importaciones de carne de vacuno fresca y/o refrigerada, realizadas en base al pago de aranceles preferenciales, aumentarán de 30.000 toneladas a 40.000 toneladas, y las de carne de ave picada, de 70.000 toneladas a 100.000 toneladas.

Los compromisos de Rusia ante los miembros de la OMC suponen la supresión completa de las cuotas de importación para la carne de porcino a partir del año 2020, lo que en opinión de algunos expertos ha hecho que se congelen nuevos proyectos de inversión en el sector de la cría de cerdos. (*Fuente: RIA Novosti*).

Uno de los factores esenciales que influirá en el cumplimiento de los objetivos señalados en el Programa Estatal, es el de la adhesión de Rusia a la OMC. El Ministerio de Agricultura ruso, junto con las uniones sectoriales y los expertos del mercado agroalimentario, elaborarán un conjunto de medidas que habría que realizar para armonizar el proceso de adaptación de la agricultura rusa a las condiciones de la OMC.

Subsidios agrícolas e industriales

Rusia se compromete a eliminar todos los subsidios industriales ligados a la exportación o al uso de productos nacionales frente a los importados. Asimismo, Rusia no invocará los artículos 27 y 28 del acuerdo de la OMC sobre subsidios y medidas de salvaguardia.

Se eliminarán los subsidios agrícolas a la exportación y la exención del IVA a determinados productos agrícolas.

En el año 2012 la ayuda total al sector agrícola no excederá de los 9.000 millones de dólares y se ira eliminando gradualmente hasta alcanzar los 4.400 millones en el 2018. Para evitar una concentración excesiva en productos individuales, el apoyo anual a la agricultura para estos productos no excederá del 30% de los destinados a la ayuda agrícola total.

Medidas sanitarias y fitosanitarias (SPS)

Rusia aplicará el acuerdo de la OMC en SPS y aplicará los estándares internacionales del Codex Alimentarius, la “Organización mundial para la salud animal” y la “Convención internacional para la protección de las plantas”.

Un aspecto positivo a resaltar es que se ha evitado la aplicación por parte de Rusia, de periodos transitorios para la aplicación del acuerdo SPS. Además, con los últimos compromisos incluidos en el borrador de Informe, se ha obtenido una sustancial mejora en las condiciones de tránsito de las mercancías sujetas a control sanitario o veterinario, en el ámbito de la Unión aduanera, ya que con la publicación de una decisión de la Unión aduanera, del pasado mes de julio, se ha conseguido que desde el momento de la adhesión, las mercancías sometidas a este tipo control, no serán sometidas a nuevos controles o requisitos veterinarios una vez sean introducidas en el territorio de la unión aduanera.

Asimismo, y a pesar de que con los últimos compromisos se mantiene la lista de establecimientos autorizados para exportar a la Federación Rusa, se ha conseguido una clara mejora en cuanto a la gestión de dicha lista, ya que, en primer lugar, los inspectores desplazados a los países de origen, serán formados convenientemente en la aplicación del principio de equivalencia del Acuerdo SPS y, en segundo lugar, sólo se podrá deslistar un establecimiento cuando los incumplimientos detectados representen un peligro grave para la salud humana o para la vida de los animales, evitando así la suspensión de las importaciones de determinadas empresas, cuando se detecten incumplimientos menores, como hasta ahora venía ocurriendo. Además, se va a establecer un mecanismo de recurso que podrán utilizar las empresas, frente a las decisiones de deslistado.

Por el contrario, todavía subsisten dos preocupaciones, expresadas con anterioridad, relacionadas con los permisos de importación y con la armonización de las medidas aplicadas en este campo.

En el caso de los permisos de importación, la Federación Rusa ha confirmado que las autoridades veterinarias seguirán extendiendo este tipo de permisos para aquellas mercancías sometidas a control veterinario. A pesar de las mejoras conseguidas, en cuanto a rapidez y facilidad para la obtención de los permisos, mediante el sistema ARGUS, éste sólo es utilizado por la Federación Rusa y Bielorrusia, mientras que Kazakstán utiliza su propio sistema.

Por otra parte, la Federación Rusa considera que los permisos de importación son una medida puramente SPS, mientras que la mayoría de los Miembros de la OMC considera que se trata de una medida incompatible con el Acuerdo, teniendo en cuenta que ya se exigen certificados veterinarios o declaraciones de conformidad. Además, en algunas ocasiones los oficiales rusos deniegan la emisión de permisos de importación basándose en razones o criterios que pueden considerarse como arbitrarios, o los tiempos para la emisión de los mismos son imprevisibles. Finalmente, no existe en la actualidad ningún plan para la adopción de un permiso de importación común en todo el ámbito de la Unión aduanera, por lo que el permiso emitido por las autoridades de la Federación Rusa, sólo será válido para la introducción de las mercancías en su territorio.

A pesar de que la Unión aduanera ha publicado una decisión sobre “Aplicación de las Normas Internacionales, Directrices y Recomendaciones”, hay que hacer notar que en la misma se contempla la posibilidad de que cuando la Comisión de la unión aduanera establecida al efecto, no haya elaborado reglamentaciones comunes, los miembros de la Unión podrán libremente elaborar las suyas. Esta circunstancia puede generar problemas de armonización legislativa en el ámbito de Unión aduanera, con el establecimiento de requisitos diferentes en cada uno de los miembros, y las consiguientes dificultades de acceso de las mercancías. Además, a pesar de que se ha planteado el compromiso por parte de la Federación Rusa de proceder a una armonización de la legislación en la materia dentro del ámbito de la unión aduanera, no existe un compromiso acerca de la conclusión de este proceso, con la imprevisibilidad que ello conlleva.

Finalmente, y a pesar de los esfuerzos realizados por la Federación Rusa para armonizar su legislación en línea con las normas internacionales, puede decirse que este trabajo no ha sido completado, como es el caso de la legislación en materia de residuos de plaguicidas o productos veterinarios que, como ya es conocido, son en muchos aspectos mucho más restrictivas que las establecidas por el CODEX, sin que hasta la fecha la Federación Rusa haya presentado una justificación científica de las razones por las que se produce esta desviación de la norma internacional. Es de desear que la Federación Rusa proceda a la armonización de estas medidas con las normas internacionales de referencia, desde la fecha de entrada en la OMC”.

(Extracto del Informe analítico de la Oficina Económica y Comercial de España en la FR.)

Implicaciones para Rusia del acceso a la OMC, según los agricultores rusos.

Los operadores del mercado ruso desconocen los detalles de la incorporación de Rusia a la OMC, y solo disponen de algunos datos, en base a los cuales hacen las siguientes conclusiones.

- la disminución 8 veces, del arancel para los cerdos vivos (del 40% al 5%) conllevará un aumento de las importaciones de cerdos y una disminución de los precios para los cerdos en Rusia. Como resultado, se reducirán las inversiones en las granjas porcinas rusas, y se estancará forzosamente el aumento de la producción de carne de porcino nacional.
- la disminución hasta el 40% (del 40% al 15%) del arancel para los subproductos porcinos, hará aún menos atractivas las inversiones en la transformación de la carne de porcino. Históricamente, este producto no tiene demanda en los países de la UE, con lo cual se exporta a Rusia a precios muy bajos y en cantidades elevadas (más de 600.000 Tm al año).
- El acuerdo que se firmó para las importaciones desde EEUU, Canadá y Argentina de carne de vacuno de alta calidad, con un 15% del arancel, mediante envíos acompañados de los certificados emitidos por los propios exportadores, permitirá a estos exportadores enviar carne de vacuno de mediana calidad a Rusia, por encima de la cuota existente para este producto. Durante los años 2008-2009, este esquema se utilizó para exportar a Rusia entre un 35% y un 45% por encima de la cuota de carne de vacuno, lo cual mantuvo los

precios por debajo de los precios de la carne de porcino, y no favoreció a las inversiones en el sector lácteo y cárnico, frenando de esta forma, el desarrollo de la ganadería rusa. (Fuente: RBKdaily).

4.7.2. Sector Pesquero.

En febrero del año 2009, el Director de la Agencia Federal de Pesca de la FR, Andrei Krainiy, y el presidente de la Corporación Unida de Construcción de Buques, Vladimir Pakhomov, firmaron un Acuerdo de Cooperación.

El objetivo de este acuerdo es la colaboración y la determinación de las condiciones de interacción entre ambas entidades sobre diversos aspectos de interés mutuo, así como la realización práctica del **Programa Federal Especial de “Aumento de la eficacia de uso y desarrollo del potencial de los recursos del Sector Pesquero en el periodo 2009-2013”**, así como del Programa Federal Especial de (PFE) “Desarrollo técnico de la marina civil para el periodo 2009-2016” en relación con la construcción de buques.

La Agencia Federal de Pesca, está interesada en la modernización de la flota destinada a la protección de los recursos pesqueros (vigilancia), la pesca extractiva, y el transporte frigorífico.

El volumen total de la financiación de las medidas de apoyo al sector, previsto por el PFE 2009/ 2014, se sitúa en unos 62.000 millones de rublos. Este abarca una serie de subprogramas sobre la organización de la pesca, la construcción de nuevas industrias de transformación pesquera, el desarrollo de la acuicultura, la realización de actividades científicas e innovadoras, la renovación tecnológica y de las infraestructuras, etc.

El PFE 2013/2010 se presentará al Gobierno de la Federación Rusa, antes de fin de año, para su aprobación. Con su realización se prevé aumentar los índices básicos del sector en más de un 150 %, hasta el año 2020, en relación con los del año 2010.

Estrategia de desarrollo del sector pesquero ruso hasta el año 2020.

En la reunión de la Comisión gubernamental, del 13 de febrero de 2009, se aprobó la Estrategia de desarrollo del sector pesquero ruso hasta el año 2020. Según este documento, dentro de unos diez años, habrá en el país abundancia pesquera: se duplicaran las capturas y el consumo de productos pesqueros. Para la realización de este programa se necesitará casi medio billón de rublos.

Pero actualmente, “la independencia pesquera” es un sueño. El 50% del mercado lo abastecen las importaciones, cuya calidad, a veces, es muy mala.

El Vicepresidente Primero del Gobierno ruso, Víctor Zubkov, planteó las tareas fundamentales de la estrategia pesquera: es necesario que para el año 2020, el porcentaje de productos pesqueros nacionales alcance al 85% de la demanda y que el consumo ascienda a 28 kilos por persona y año (ahora son 21 kilos). Para conseguirlo, Rusia debería incrementar sus capturas pasando de las 3,4 millones de toneladas al año a 6,6 millones.

A diferencia de la agricultura, el sector pesquero no tiene problemas con las materias primas. Se puede pescar todo lo que se quiera, pero no hay con qué. El 70% de la flota pesquera es obsoleta, al mismo tiempo se pueden contar con los dedos de la mano los buques que responden a los requisitos exigidos. No obstante, se podría comenzar la modernización masiva de la flota sólo después de la crisis. Según el dirigente de la Agencia Federal de Pesca, Andrei Krainy, ahora lo fundamental es conservar los recursos como fuente de materias primas.

Krainiy señaló no obstante, que para el año 2020, esperan garantizar no solo la alimentación del país, sino también actuar de una manera agresiva en los mercados exteriores. “No vamos a vender materias primas, sino productos pesqueros elaborados, con un alto valor añadido”.

El valor total del programa aprobado por la Comisión Gubernamental, asciende a unos 450.000 millones de rublos. Este dinero servirá para el desarrollo de las infraestructuras costeras, la reparación y la modernización de los arrastreros (para el año 2020 se prevén construir 600 nuevos barcos pesqueros).

“Cuando el gobierno de una señal de apoyo al sector, los empresarios invertirán, incluso en época de crisis”, señaló Krainy. Según él, con cargo a las inversiones privadas se planifica “construir cinco almacenes frigoríficos, y también buques modernos y plantas de transformación pesquera”.

Se apoyara activamente el desarrollo de la acuicultura y de la maricultura. Se continuara con la elaboración de mecanismos que estimulen la renovación de los elementos básicos del sector, la construcción y modernización de la flota pesquera y auxiliar mediante leasing con apoyo estatal, así como con cargo a los recursos procedentes de diferentes fuentes.

La realización de estos planes permitirá desarrollar nuevos productos, en el marco de una economía eficiente y de gran importancia social, reduciendo de esta manera el desempleo y la tensión social, sobre todo, en las lejanas regiones costeras de Rusia.

En noviembre del 2011, el Gobierno ruso aprobó una **Ley en relación con la elaboración de medidas de apoyo a la construcción naval rusa, y a la navegación**, que tiene como objetivo desarrollar los incentivos que permitan a los buques faenar bajo el pabellón de la Federación Rusa y estimular la renovación de la flota y la construcción, en astilleros rusos, de nuevos buques por parte de los armadores de este país.

Los armadores, cuyos buques están registrados en el Registro Internacional de Buques Ruso (RIBR), podrán utilizar las exenciones y las prerrogativas previstas en esta Ley. Aquellos armadores, cuyos buques fueron construidos en los astilleros rusos después del 1 de enero del 2010 y fueron registrados en el RIBR, podrán aprovecharse de un paquete más extenso de exenciones. En el RIBR pueden registrarse los buques marítimos, fluviales y los de "río-mar".

La ley prevé la posibilidad de concluir contratos laborales entre el armador y los tripulantes por un plazo determinado, pero siempre mediante acuerdo entre las partes. También es posible sellar contratos por un período ilimitado, o solo para una travesía.

También, la Ley establece la tasa cero, por un periodo de 15 años, para los pagos de la seguridad social que efectúa el armador por los tripulantes de sus buques, en vez del 30% que se aplicaba antes.

De acuerdo con la nueva Ley se concederán una serie de incentivos a las empresas de construcción naval y de reparación de buques, que tendrán el mismo estatus que las empresas instaladas en las zonas económicas especiales de producción industrial (ZEE).

La aprobación de esta Ley ha facilitado el proceso de registro de estas empresas en estas zonas, y también ha hecho posible el establecimiento de las mismas en terrenos diversos, incluidos los privados. A las empresas de construcción naval, se les conceden incentivos sobre el impuesto de la propiedad y el impuesto sobre la tierra, liberándolos de estos pagos por un plazo de 10 años, en vez de los 5 años que contemplaba la ley anterior. También los astilleros han sido liberados del pago de los derechos de aduana para las importaciones de maquinaria y equipos desde otros países.

Según estiman sus elaboradores, la ley permitirá reducir el plazo de compensación de los gastos realizados para la construcción de un nuevo buque, desde los actuales 20 años a los 12 años, lo que permitirá a los armadores rusos encargar la construcción de sus buques a los astilleros nacionales.

4.7.3. Seguros Agrarios

El Ministerio de Agricultura presentó al Gobierno de Rusia las estrategias de los Seguros Agrarios en la FR hasta el año 2020. El Documento establece unas exigencias más rígidas respecto al rating y al capital de las compañías aseguradoras que tendrían acceso a los recursos del presupuesto estatal para cubrir los riesgos de los seguros agrarios. Si se aprueban estas estrategias, se eliminarán del sistema de seguros agrarios dos tercios de las 70 empresas aseguradoras. Las grandes empresas ya anunciaron la constitución de un pool de reaseguro de los riesgos agrarios, pero el Servicio Federal Antimonopolio podría impedir esta unión.

La nueva Ley federal “**Sobre el apoyo estatal en materia de seguros agrarios**”, aprobada en julio del 2011, introduce varias modificaciones importantes, destinadas a disminuir la corrupción y los robos, así como establece de forma más correcta los riesgos que son objeto del seguro, compensando el Estado solo los riesgos catastróficos, o sea, la pérdida de la cosecha. El seguro agrario no es obligatorio, según esta Ley.

4.7.4. Medioambiente

La legislación rusa en el ámbito de la ecología tiene hoy en día varios problemas.

En primer lugar, el actual sistema que reglamenta las emisiones, los vertidos y la formación de residuos, **es bastante subjetivo** y permite que cada empresa establezca **su nivel de impacto** en el medio ambiente.

En segundo lugar, las sanciones que se aplican por estos impactos son **mínimas, y no desincentivan económicamente** a las empresas con el fin de obligarlas a modernizarse.

En tercer lugar, **falta la incentivación económica** a las empresas para realizar la transición hacia tecnologías ecológicas efectivas.

Y por último. Todas las decisiones en el ámbito de la protección del medio ambiente se toman sorteando **muchas barreras administrativas**. No hay condiciones para aplicar mecanismos nuevos en la Administración, tales como **auditorias ecológicas y seguros de riesgos ecológicos**.

Partiendo de estos problemas, el Gobierno ruso ha trazado varios **objetivos** a conseguir en el ámbito de la protección del medio ambiente.

Estos objetivos se establecen en dos documentos básicos: «**Plan de acción del Gobierno de la Federación de Rusia hasta el año 2012**» y «**Estrategia del desarrollo socio-económico de la Federación de Rusia hasta el año 2020**».

De estos documentos podemos destacar tres aspectos:

- La creación de una base legislativa para reducir por etapas la sobrecarga de los contaminantes;
- La reducción y eliminación de las barreras administrativas y de los nichos de corrupción en las actividades de protección del medio natural;
- El desarrollo de un sistema de seguridad especial de los territorios federales.

Las acciones imprescindibles que se han de realizar para mejorar la situación legal en el ámbito ecológico están formuladas en el apartado sobre “la seguridad ecológica y radiactiva del Conjunto de medidas de protección del medio ambiente de la Federación de Rusia”.

El trabajo relacionado con la mejora de la legislación en el ámbito ecológico **se incrementó** a principios del año 2.008, después de que se le transfirieran poderes ejecutivos al Ministerio de Recursos Naturales y Ecología de la Federación de Rusia, por Decreto del Presidente. Por primera vez, en los últimos años, la palabra “ecología” apareció formando parte de la denominación de un órgano federal del poder ejecutivo.

Se ha simplificado considerablemente la concesión de licencias para actividades de tratamiento de residuos, y se ha creado el Instituto de Peritaje Ecológico con el fin de neutralizar y depositar los residuos de las obras en construcción.

En julio del 2011, fueron aprobadas las modificaciones a la Ley Federal “**Sobre los residuos en la Federación de Rusia**”.

Las principales leyes sobre las que está trabajando la Duma del Estado y el Consejo de la Federación de Rusia son:

- Una Estrategia de Seguridad Ecológica de la Federación de Rusia;
- Un Proyecto de la Ley Federal «Sobre la Auditoria Ecológica»;
- Un Proyecto de la Ley Federal «Sobre la introducción de modificaciones en la Ley Federal de Peritaje Ecológico».
- Ley “Sobre el aumento de responsabilidad por infracciones en el área de protección del medio ambiente”.
- Ley Sobre el cálculo y la realización del pago por impacto ambiental”
- un Proyecto de la ley “Sobre la Autorización del establecimiento de umbrales de emisiones”.

Principales acontecimientos previstos en materia de Medioambiente, en el año 2012.

EL ÁRTICO, EN EL PUNTO DE MIRA

El Ártico será una de las regiones a las que se les prestará más atención en el mundo en año 2012. El Fondo Mundial para la Naturaleza (WWF) de Rusia anunció que el año del Ártico ya comenzó con una campaña a gran escala para mejorar la conservación de la naturaleza en la región y la legislación relacionada con esta actividad.

Los expertos del Fondo prepararán un proyecto que incluye 13 nuevas áreas protegidas, cuya superficie total alcanza los 2 millones de hectáreas, y que ampliará la red de áreas bajo protección, tanto en tierra, como en las aguas Árticas. Se "recalculará" el número de morsas y se publicarán datos sobre la caza furtiva en el Ártico, con el objeto de poder endurecer las penas para el comercio ilegal.

En la región del norte no está interesada sólo Rusia, sino también todo el mundo. En abril, en Montreal (Canadá) se celebrará una conferencia mundial sobre el Año Polar Internacional.

LEGISLACIÓN VERDE

Los miembros de la nueva Duma del 2012 (Cámara Baja del Parlamento ruso), tendrán que dedicar mucho tiempo al llamado “trabajo verde”. Los diputados presentaron un proyecto de ley sobre los residuos domésticos e industriales y sobre la protección de los mares de la contaminación por hidrocarburos. En espera de su discusión existen otros proyectos de ley sobre la Antártida.

También, el Ministerio del Medio Ambiente ruso preparará la ratificación por Rusia del “Convenio de Espoo”, y del “Convenio de Aarhus”. El primero establece normas para la evaluación del impacto ambiental ante un riesgo de contaminación transfronteriza, y el segundo, garantías para el acceso de los ciudadanos a la información sobre el medio ambiente. Ambos acuerdos fueron firmados por Rusia en el año 1990, pero todavía no han sido ratificados. El Ministerio del Medio Ambiente ruso espera hacerlo en el 2012.

LA ÚLTIMA ADVERTENCIA DE KYOTO

El año que viene será el último año para Rusia dentro del Protocolo de Kyoto. Aunque la parte rusa, a diferencia de Canadá, no abandonó el acuerdo internacional que obliga a

sus participantes a reducir las emisiones de gases de efecto invernadero, Moscú no aceptó los nuevos compromisos cuantitativos de control para el año 2013. Rusia anunció, en el mes de diciembre, en el transcurso de las negociaciones sobre el clima celebradas en Durban (Sudáfrica) su negativa a participar en el segundo período del Protocolo,.

Los participantes del encuentro en Sudáfrica, acordaron extender la "vida" del protocolo y dejar una especie de vacío legal durante el año 2012, que Rusia puede utilizar para cambiar su posición. Ecologistas y empresarios rusos insisten en el "regreso a Kyoto", dado que la negativa de cumplir el segundo período del Tratado, cierra a los rusos el acceso al mercado del carbono.

POR UNA AGUA LIMPIA

En el año 2012, se pueden sufrir cambios en relación con el cierre de la empresa productora de pulpa y papel situada en las cercanías del lago Baikal, cierre pedido por los ecologistas, durante muchos años. A finales de noviembre pasado, el Primer Ministro, Vladímir Putin, pidió al Ministerio de Desarrollo Económico, al Ministerio de Industria, al Ministerio de Medio Ambiente y a las organizaciones comerciales, que presentasen sus propuestas para finales del primer trimestre de 2012 con el fin de solucionar este problema.

Las actividades de la empresa deben ser modificadas antes de mediados de agosto, fecha en la que expira su derecho para el uso industrial del agua del Lago Baikal. Entre varias opciones a tomar, se estudia, en particular, la distribución de agua embotellada del Baikal y el procesamiento de la madera. El Primer Ministro, Vladímir Putin, señaló que, en primer lugar, debería garantizarse la utilización de nuevas tecnologías que protejan el medio ambiente, el lago Baikal y las áreas cercanas a el.

ÁREAS FORESTALES Y POLÍTICA

A partir del mes de enero del 2012, la Agencia Federal de Economía Forestal de Rusia, junto con organizaciones no gubernamentales y científicas, desarrollarán las directrices principales de la política forestal nacional, que deba corregir los errores cometidos en los años anteriores, en particular, los que dieron lugar a los terribles incendios del verano del año 2010. El debate público abierto sobre las disposiciones de la política forestal se iniciará en febrero del 2012 en la Conferencia Nacional de la Agencia Federal de Economía Forestal.

Como es conocido, la Dirección para el desarrollo de la política forestal comenzó a analizar este asunto en la década 1990-2000, pero sin resultado. En la actualidad, se han acumulado diferentes problemas en ese ámbito, y es necesario hacer una nueva evaluación del papel de los bosques y de los desastres naturales, así como de los cambios que hay que hacer en la gestión forestal federal.

Los trabajos para desarrollar una política forestal nacional en Rusia tardarán al menos un año, pero permitirán reformar la política forestal actual de acuerdo con el Código Forestal y el Fondo Mundial para la Naturaleza (WWF).

RESERVA PARA LOS LEOPARDOS

La primera reserva nacional en el mundo, para la cría del leopardo de las nieves (irbis), podría iniciar sus trabajos el próximo año en el sur de Siberia, en la reserva nacional Pozarim, que ocupa unas 250 hectáreas en el territorio de la República de Jakasia. Los científicos pretenden conservar no sólo la población de leopardos de las nieves, sino también proteger a otras especies de Siberia, tales como la cabra montesa, las ovejas Altai y el caribú.

La reserva no sólo pretende unir el corredor migratorio del leopardo de las nieves en una sola red, sino convertirse en un centro de cría de felinos, semejante a la reserva natural "Leopardoviy" en Sochi. En los últimos años, los científicos determinaron la población de leopardos de las nieves, establecieron un control de estos animales con fotos. Ahora, a cada leopardo identificado, le corresponde su propia tarjeta/ficha de identificación.

(Fuente: RIA Novosti, 3 de enero de 2012).

4.7.5. Desarrollo social del campo.

Entre los temas prioritarios para el Ministerio también está **el del desarrollo social del campo**. Desde el año 2003 se lleva a cabo un programa federal especial con ese objetivo.

- En ese período se construyeron viviendas cuya superficie ocupa 14.300.000 m², incluidos en ellos 3.800.000 m² para los especialistas jóvenes.
- El nivel de gasificación de las viviendas en el campo pasó del 33,1% al 52,6%.
- El abastecimiento de agua potable, por tuberías, de la población rural se incrementó desde un 40,7% a un 54,2%.
- Han recibido nuevas viviendas casi 250.000 familias.

En el periodo 2008-2011, el volumen de financiación de este programa fue de más de 140.000 millones de rublos, incluida la financiación del presupuesto federal que fue de 31.700 millones de rublos.

4.7.6. Industria agroalimentaria.

Durante el año 2011 se han vuelto a registrar, signos positivos en la industria agroalimentaria rusa, al haberse frenado la disminución de la producción de algunos subsectores y observarse recuperación en otros.

Con carácter general, se puede afirmar que, el deterioro de la producción agroalimentaria en Rusia, en ciertos productos, ha sido superior a la del propio sector agrario, pues la crisis de éste tiene en ella un efecto multiplicador, según se aprecia en algunos subsectores claves de la transformación.

La industria agroalimentaria rusa perdió posiciones durante los años de la reforma ya que quedó desprotegida ante la invasión de los productos extranjeros, sobre todo en el

caso de los productos cárnicos y lácteos o mediante la sustitución de la industria nacional por la multinacional, en el caso de las bebidas suaves.

Industria agroalimentaria rusa durante el período 2002-2010.

Subsector industrial (miles de TM)	2002	2007	2008	2009	2010
Carnes y subproductos	1456	2504	2899	3380	-
Embutidos	1468	2353	2454	2238	2395
Productos cárnicos semielaborados	409	1191	1451	1538	-
Mantequilla	279	274	272	233	207
Productos lácteos (convert.en leche)	7700	10000	10300	10900	-
Quesos	316	434	430	442	433
Productos pesqueros (sin conservas)	2700	3300	3400	3309	3400
Azúcar	6224,8	6069	5873	5023	4745
Confitería	1958	2666	2848	2779	2887
Pastas	821	1008	1027	1048	1044
Aceite vegetal	1197	2665	2485	3257	3035
Pan y productos panadería	8400	7700	7500	7200	-
Conservas (millones de latas convencionales)					
Conservas de frutas	120	130	10307	9337	-
Conservas vegetales	502	532			
Conservas de pescado	630	832	909	727	-
Conservas de carne	555	539	718	717	-
Conservas de leche	722	854	865	831	880
Bebidas (millones de decilitros)					
Vodka y licores, mln.de l.	140	132	121	113	106
Vinos de uva	33,3	31,8	50,3	50,1	-
Vinos de fruta	2,6	3,0	4,0	4,2	-
Vinos espumosos	8,1	14,1	20,8	19,4	22,4
Bebidas parecidas al Coñac	2,7	4,5	10,4	12,0	9,0
Cerveza	703	892	1140	1091	975
Refrescos	321	494	571	548	-
Agua mineral	167	246	413	399	-

Fuente: RUSIA EN CIFRAS-2011, p.230-231.

Por su parte, la industria transformadora ve en la materia prima nacional, especialmente en el caso de la carne, leche, cereales, remolacha, semillas oleaginosas y sus derivados, la oportunidad de sustituir determinadas importaciones. La agricultura rusa podrá beneficiarse de esta nueva demanda del sector de la transformación, dando a muchas explotaciones agrarias la posibilidad de salir de su permanente situación de bancarrota.

El sector de las bebidas alcohólicas va registrando aumentos de año en año. El rasgo específico de Rusia en la estructura de consumo de alcohol es la siguiente:

- Bebidas fuertes: 73%
- Cerveza: 17%
- Vinos: 7% a 9%

**El volumen de ventas de bebidas alcohólicas y cerveza
en Rusia, en 2003-2010** (Millones de decilitros)

	2005	2007	2008	2009	2010
Bebidas alcohólicas y cerveza (en alcohol puro):					
Total	139,5	141,1	138,7	129.6	126.8
Per cápita, en litros	9,75	9,9	9,8	9.1	8.9
Bebidas alcohólicas y cerveza en forma natural:					
Vodka y licores	218,4	191,7	181,2	166.1	158.0
Vinos de uva y de fruta	85,0	92,1	101,9	102.5	100.6
Bebidas parecidas al Coñac y al Brandy	7,3	8,7	10,6	10.6	11.1
Vinos espumosos	20,5	23,5	26,0	25.5	25.9
Cerveza	892,1	1155,4	1138,2	1024.7	996.7

(Fuente: Rusia en cifras-2010, pág.385)

El porcentaje de los vinos naturales de buena calidad todavía es bajo. Los rusos siguen prefiriendo el vodka, a pesar de todas las previsiones favorables para el consumo de vino, hechas en los últimos años.

Sin embargo, todo indica que han llegado tiempos duros para el vodka, "bebida nacional" en Rusia. El mercado se encuentra estancado y no puede crecer porque hay demasiada competencia: tanto entre los productores legales como por parte de los productores clandestinos.

La producción de casi todas las principales bebidas alcohólicas disminuyó en Rusia un 10% en el 2011. Una serie de pequeños operadores abandonaron ese mercado y también muchas empresas se vieron obligadas a paralizar su producción en vista de los problemas surgidos en relación con la obtención de las correspondientes licencias.

Según datos del Rosstat (Servicio Federal de Estadísticas de la FR), en el año 2011 se produjeron en Rusia 86,3 millones de decilitros de vodka, lo que supone un 9,5% menos que en el año anterior. Entre los vinos, los mejor situados fueron los espumosos, cuya producción disminuyó tan sólo un 1,5%, alcanzando los 22 millones de decilitros, mientras que la producción de los vinos de mesa sufrió un descenso equivalente al 10,3% y se situó en unos 40,4 millones de decilitros, lo que corresponde prácticamente al nivel del año 2009.

Asimismo, el pasado año disminuyó el volumen de elaboración de productos parecidos al brandy o al coñac, alcanzando los 8,1 millones de decilitros, lo que supone un 10,2% menos que en año 2010.

La inflación alimenticia alcanzó en 2011 el mínimo histórico de los últimos veinte años.

Rusia cerró el pasado año con una inflación del 6,1%, la mínima registrada a lo largo de las dos últimas décadas, según informó el organismo nacional de estadística, Rosstat. El anterior mínimo histórico, del 8,8%, se registró en el año 2010.

El Índice de Precios del Consumo (IPC) se situó en diciembre pasado en el 0,4%, y en términos anuales, en el 6,1%, el nivel más bajo desde el año 1991. Este resultado se debe principalmente a dos factores: una buena cosecha y la fuga del capital privado.

Sin embargo, los precios de las mercancías no alimenticias y de los servicios sufrieron un crecimiento elevado, sobre todo los de los servicios comunales y los de la vivienda.

Las causas de esta baja inflación alimenticia son conocidas, y las mismas se deben a una buena cosecha de cereales, de frutas y de hortalizas. Según datos del Rosstat, la situación al 1 de diciembre de 2011 ha sido la siguiente: la producción de cereales alcanzó los 99 millones de toneladas, frente a los 63,8 millones de toneladas en el 2010 (+55,2%), la producción de semilla de girasol ascendió a 9,4 millones de toneladas, frente a los 5,3 millones de toneladas en el pasado año (+77,4%), la de remolacha azucarera a 45,3 millones de toneladas, frente a los 22,1 millones de toneladas (+105%), la de patatas a 32,7 millones de toneladas, frente a los 21 millones de toneladas (+55,7%) y la de hortalizas a 14,6 millones de toneladas, frente a los 12,1 millones de toneladas (+20,7%).

Aún está por ver la capacidad de recuperación de la industria agroalimentaria rusa, ya que ha perdido mucho terreno, debido a múltiples factores, entre los que se destacan:

- Deterioro de la calidad de la materia prima nacional.
- Escalada de los precios del transporte.
- Practica desaparición de las subvenciones estatales.
- Mala relación mayorista - minorista con canales de distribución no siempre claros.
- Obsolescencia de los equipos industriales
- Masivas importaciones de productos extranjeros con moderna tecnología y un agresivo marketing.
- Presión fiscal muy fuerte.

Estas características hacen difícil la reconversión y modernización de estas industrias agroalimentarias, como no sea de la mano del capital extranjero.

4.8. Balanza comercial agroalimentaria.

Según datos del Servicio Federal de Estadística, en el año 2010, el volumen total del comercio exterior fue equivalente a 648.900 millones de dólares USA, un 31% más que en el año 2009.

Naturalmente, la mayor parte de estos flujos, especialmente en el caso de las exportaciones, corresponden a productos no agroalimentarios.

4.8.1. Exportaciones rusas.

El valor total de las exportaciones rusas de productos alimenticios y de materias primas agrícolas destinadas a la producción de los mismos, supuso en el año 2010 un 2,2% del total de las exportaciones y ascendió a 8.800 millones de dólares USA (3,3% en el 2009).

En el año 2010, Rusia exportó 11.848.000 de toneladas de trigo y de mezcla de trigo y centeno, no alcanzando el nivel del año 2009 (16.827.000 TM), según datos del Servicio Federal de Estadística.

En el año 2010, Rusia exportó 1.567.000 TM de pescado fresco y congelado; en el año 2009 la cifra había sido de 1.294.000 TM.

4.8.2. Importaciones rusas.

Rusia importa cerca del 50% de los alimentos, que en gran parte proceden de Estados Unidos y de países de la Unión Europea.

En el año 2010, Rusia importó productos alimenticios y materias primas agrícolas por un total de 36,4 millones de dólares USA, lo que supone un 15,9% del total de las importaciones. Es importante señalar que las importaciones de alimentos y de materias primas agrícolas aumentaron con respecto al año 2009 (30,1 millones de \$).

Principales productos alimenticios importados por Rusia de otros países. (miles de toneladas)

Producto	2007	2008	2009	2010
Carne fresca y congelada (sin carne de ave)	1489	1711	1438	1442
Carne de ave fresca y congelada	1295	1224	986	688
Pescado fresco y congelado	870	881	795	792
Mantequilla y otras grasa lácteas	123	140	125	134
Cítricos	1260	1288	1280	1487
Café	64,6	75,5	89,3	102
Cereales	1067	959	432	444
Aceite de girasol	132	112	43,4	114
Productos elaborados y conservas de carne	40,7	49,3	40,7	41,3
Azúcar crudo	3413	2418	1252	2086
Azúcar blanco	296	165	259	285
Bebidas alcohólicas y sin contenido de alcohol, en millones de dólares USA	2253	2619	1790	2263

Fuente: Elaboración propia en base a los datos de “Rusia en cifras-2011”, Servicio Federal de Estadística de la FR, Pág.562.

En el período que va de enero a septiembre del año 2011, se observa un crecimiento en todos los grupos de productos cárnicos importados. El volumen total de carne de vacuno importada se incrementó en un 7%, en comparación con el año anterior, la de cerdo en un 5% y la de ave en un 3%. También aumentaron los precios de todos los grupos de productos, habiendo tenido un mayor crecimiento la carne de cerdo (2%) y la carne de vacuno (+21%), disminuyendo únicamente los de la carne de ave (- 2%).

En los nueve primeros meses del año 2011, las importaciones en Rusia de carne y de subproductos cárnicos destinados al consumo humano, fue de 1.676.000 toneladas, de las cuales el 27% lo constituyó la carne de vacuno, el 30% la carne de porcino, el 16% la de ave y el 26% la de otros tipos de carne y de subproductos cárnicos.

4.9. Relación de países que cooperan con Rusia en el sector agroalimentario: campos de cooperación.

La UE-27 continúa siendo el principal socio comercial de Rusia, representando la UE en el año 2009, el 50,3% del comercio exterior total ruso.

Para la UE, la importancia del comercio con Rusia es cuantitativamente reducida, pero con tendencia creciente. En el año 2008 este comercio representó el 11,4% de todas las importaciones y el 7,7% de todas las exportaciones (datos de Eurostat). Las importaciones se concentran principalmente en el sector energético, importaciones que tienen una gran relevancia estratégica al ser Rusia uno de los principales suministradores de crudo y gas natural. En las exportaciones de la UE los principales componentes son maquinaria y equipos, productos químicos, farmacéuticos y productos agroalimentarios.

En el año 2010 la UE se mantuvo como el principal socio comercial de Rusia, ya que el 49,5% de los intercambios comerciales de la FR se realizaron con la Unión Europea.

Rusia participa en su ámbito de influencia con:

- CEI (COMUNIDAD DE ESTADOS INDEPENDIENTES): Rusia, Bielorrusia, Armenia, Moldavia, Azerbaiyán, Kazajstán, Kirguizia, Tadyikistán y Uzbekistán. Ucrania es miembro de facto aunque no ha ratificado su adhesión. Turkmenistán es miembro asociado. Georgia salió de la CEI en septiembre de 2009.
- ACUERDO DE SEGURIDAD COLECTIVA (ODKB): Armenia, Bielorusia, FR, Kazajstán, Kirguisia, Tadyikistán, Uzbekistán.
- COMUNIDAD ECONÓMICA EUROASIÁTICA: FR, Bielorusia, Kazajstán, Kirguizia, Tadyikistán. Observadores: Armenia, Moldavia, Ucrania.
- UNIÓN ADUANERA (UA): Bielorusia, FR, Kazajstán.

El 1 de enero de 2012 entró en vigor el Espacio Económico Común creado por Rusia, Bielorrusia y Kazajstán.

Los documentos que ponen en marcha los principios de libre circulación de mercancías, capitales y mano de obra en el Espacio Económico Común (EEC) fueron suscritos por los presidentes de los tres países en diciembre de 2011.

La formación del EEC tiene como objetivos principales facilitar el funcionamiento eficaz del mercado común de mercancías, servicios, capitales y mano de obra; impulsar el desarrollo económico de las partes para mejorar la calidad de vida de su población; aplicar una política monetaria, comercial, tributaria y aduanera coordinada; desarrollar un sistema único de transporte, energía e información, y elaborar medidas de apoyo estatal al desarrollo de los sectores económicos prioritarios y de la cooperación industrial y científico-técnica.

El acuerdo sobre la formación del Espacio Económico Común fue firmado en septiembre de 2003 por Rusia, Bielorrusia, Kazajstán y Ucrania. Este último país renunció posteriormente a su participación en el EEC. (*Fuente: RIA Novosti*)

5. *RELACIONES BILATERALES.*

5.1. Acuerdos y convenios.

- **“Comisión mixta intergubernamental hispano rusa de Cooperación Económica e industrial”**. Sirven para negociar cuantos temas y problemas se presentan en las relaciones bilaterales. La VI comisión se celebró en noviembre del 2008. En esta comisión se analizan y se debate sobre temas de agricultura, cuando estos tienen suficiente trascendencia para alguno de los dos países
- **Acuerdo entre el MAPA y el Ministerio de Agricultura y Alimentación de la Federación de Rusia.**

Fecha de firma: 20/11/1992

Vigencia: Indefinida (en vigor en el 2011)

Contenido: Cooperación en el marco de la Sanidad Animal para la prevención de la difusión de enfermedades de los animales como consecuencia de los intercambios comerciales

- **Memorando entre el MAPA y el Ministerio de Agricultura de la Federación de Rusia sobre cooperación científica y técnica en materia agroalimentaria**

Fecha de firma: 20/11/1992

Vigencia: Indefinida (en vigor en el 2011)

Contenido: Cooperación para el desarrollo mutuo del sector agroalimentario, mediante acciones de estudios, formación, asesoramiento y cooperación en: estructuras agrarias, desarrollo rural integrado, extensión agraria, organización y gestión de las explotaciones, producción y sanidad animal y vegetal, mecanización agraria, industria agroalimentaria, almacenamiento, transformación y distribución de productos agrarios

- **Declaración conjunta de cooperación del MAPA y el Ministerio de Agricultura de la Federación de Rusia**

Fecha de firma: 01/02/2006

Vigencia: indefinida (en vigor en el 2011)

Contenido: Promover la cooperación en materia de agricultura y pesca, impulsando el memorando firmado entre el MAPA y el M° de Agricultura de la Federación Rusa de 1992

- **Memorando de cooperación en materia fitosanitaria entre la D. G. de Sanidad de la Producción Agraria del MAPA y el Servicio Estatal de Cuarentena de Rusia**

Fecha de firma: 21/02/1996

Vigencia: Indefinida (en vigor en el 2011)

Contenido: Cooperación en materia fitosanitaria, adopción de medidas para prevenir la entrada y difusión de organismos nocivos, susceptibles de cuarentena con las mercancías de exportación de origen vegetal.

- Durante la visita del Presidente de la FR Putin a España, el 8 de febrero de 2006, se firmaron varios documentos, entre ellos la **“Declaración conjunta del Ministerio de Agricultura, Pesca y Alimentación del Reino de España y del Ministerio de Agricultura de la Federación de Rusia”**, firmado por el Subsecretario de Agricultura, Pesca y Alimentación y el Embajador de la FR en Madrid.
- **Memorándum sobre las condiciones para los envíos de carne y preparados de carne cruda desde España a la Federación de Rusia**, firmado el 31 de marzo de 2008, entre el Servicio Federal de Supervisión Veterinaria y Fitosanitaria de la FR (Rosseljoznadzor) y el Servicio Veterinario de España, se aplicó profusamente a lo largo del año 2011.
- **Memorándum sobre la seguridad de productos para el consumo humano exportados desde la Unión Europea a Rusia**, en relación con los **nitritos, nitratos y pesticidas**, firmado el 26 de marzo de 2008, y cuya entrada en vigor se produjo el día 1 de julio del 2008, aplicándose de forma continua a lo largo del año 2011.
- **“Memorandum de mutuo entendimiento sobre cooperación pesquera entre la Agencia Federal de Pesca (Federación de Rusia) y el Ministerio de Medio Ambiente, y Medio Rural y Marino del Reino de España”**, que se firmó en Vigo (España) el día 16 de septiembre de 2009 durante la visita a nuestro país (Vigo y Madrid) de una Delegación Oficial de la Agencia Federal de Pesca de Rusia, presidida por el Sr. Andrei Krayniy (rango de viceministro). En vigor en el 2011.
- **Memorándum sobre las condiciones de los envíos de pescado, productos de la pesca y marisco desde España a la FR**, firmado entre el Servicio Federal de Supervisión Veterinaria y Fitosanitaria de la FR y la Dirección General de Recursos Agrícolas y Ganaderos del MARM, el día 14 de enero de 2009. En base a este Memorándum fueron homologadas posteriormente todas las empresas españolas del sector que exportan sus productos a Rusia. Rusia también firmó este Memorándum con otros países de la UE. En vigor en el 2011.
- **Declaración conjunta de cooperación entre el Ministerio de Agricultura de la Federación rusa y el MARM en el sector del Seguro Agrario, firmada el 13/06/2007.**

Vigencia: indefinida.

Contenido: Crea un Comité mixto para acciones de cooperación en materia de Seguros agrarios y para la elaboración y adopción de un plan que sirva para promover el desarrollo del Seguro agrario en Rusia.

- **Memorandum para la exportación de proteínas animales transformadas no procedentes de rumiantes**, firmado el 11 de enero de 2010, entre la Dirección General de Recursos Agrícolas y Ganaderos del MARM y el Servicio Federal de Supervisión Veterinaria y Fitosanitaria de la FR (Rosseljoznadzor). En vigor en el 2011.
- **Memorándum de entendimiento entre la Empresa Nacional MERCASA y la Empresa Federal Estatal Unitaria “Recursos Nacionales Pesqueros”**, sobre la ejecución conjunta de un proyecto para la construcción de un mercado mayorista pesquero en la provincia de Moscú (Domodedovo) firmado por la parte rusa en presencia del Consejero el 13 de julio de 2011.

5.2. Últimos encuentros bilaterales.

5.2.1. Alto nivel

Cabe destacar los siguientes contactos de alto nivel:

- El **Ministro de Asuntos Exteriores y de Cooperación**, Moratinos, viajó a Rusia el 12 de enero y el 22 de de junio de 2010. La Ministra Jiménez hizo lo propio el 15 y 16 de enero de 2011, para la presentación del Año Dual.
- 18 de junio de 2011. Visita al Foro Económico de San Petersburgo del **Presidente del gobierno**, J.L. Rodríguez Zapatero. Se reunió con el presidente Medvedev y participó en una reunión entre empresas españolas y rusas. Estuvo acompañado por la Vicepresidenta Segunda, E. Salgado y por el Ministro de Industria, Turismo y Comercio, M. Sebastián, que participaron en diversos panels del Foro.
- 12 de mayo de 2011. Visita del Vicepresidente Zhúkov a España para inaugurar en Madrid la Exposición de tecnología rusa, en el marco del Año Dual.
- 28 de marzo de 2011. Visita del Ministro Sebastián para presentar el “Plan Made in/by Spain”, y asistir en Moscú, en el MANÈGE, a la inauguración de la exposición española y a la reunión del Foro de Marcas Renombradas de nuestro país . El VP Zhúkov se reunió posteriormente con varios empresarios españoles.
- 25 de febrero de 2011. Visita de S.M. el Rey para inaugurar la exposición del Museo del Prado en el Ermitage en S. Peterburgo, que inaguro el año dual España-Rusia. Viajó acompañado por el Secretario de Estado de Comercio Exterior y por una delegación empresarial.

5.2.2. Otros encuentros

Viajes a España, de diversas autoridades rusas preparados por la Consejería del MARM en la FR.

- Visita a España de una Delegación de la Agencia Federal de Seguros Agrarios de Rusia

Una Delegación rusa de la Entidad Estatal de Seguros Agrarios (AFAESA), presidida por su Director, Sr. Scherbakov, visitó España del 1 al 9 de mayo de 2011, y mantuvo varias reuniones en el MARM y en la Entidad Estatal de Seguros Agrarios (ENESA). También visitó varias empresas del sector agrícola y alimentario en diversas regiones españolas, todo ello en el marco del Año de España en Rusia, y viceversa.

- Visita a España de una Delegación del Ministerio de Agricultura de Rusia

Especialistas del Departamento de Mercados Agroalimentarios de este Ministerio, visitaron varios mercados mayoristas de España (MERCAMADRID, MERCABARNA, y otros) del 21 al 23 de noviembre de 2011. Dicha visita a nuestro país fue propiciada y gestionada por la Consejería.

- Visita a Vigo de una Delegación de la Agencia Federal de Pesca de Rusia

Una Delegación rusa compuesta por representantes de la Agencia Federal de Pesca de la FR, asistió y participó en Vigo, el día 19 de diciembre de 2011, en el seminario organizado por el CLUSTER de las empresas pesqueras en países terceros, cuyo título era “Sobre las posibilidades de colaboración entre las empresas pesqueras de España y Rusia”.

- Visita a España de una Delegación de la Empresa Federal Estatal “Recursos Nacionales Pesqueros” que depende de la Agencia Federal de Pesca de la Federación de Rusia.

Una Delegación, de la Empresa Federal Estatal “Recursos Nacionales Pesqueros”, presidida por su Director, Sr. Standrik, visitó Vigo y Madrid, para asistir el día 19 de diciembre de 2011, en Vigo, al seminario organizado por el CLUSTER de las empresas pesqueras en países terceros, y también para mantener los días 19 y 20 de diciembre diversas reuniones en Vigo con directivos de ANFACO-CECOPECA, CONXEMAR, PESCANOVA, PYMAR y ACLUNAGA. También se acompañó en Madrid a los directivos de la mencionada Empresa Federal Estatal en su visita a MERCAMADRID, y a la reunión que se celebró el día 21 de diciembre con altos cargos de la empresa MERCASA).

Todas estas reuniones y visitas de la Delegación Oficial rusa de la Empresa Federal Estatal “Recursos Nacionales Pesqueros tenían como objetivo facilitar

encuentros con diversos representantes del sector pesquero español, para que estos pudieran conocer las necesidades del sector pesquero ruso y las posibilidades de crear sociedades mixtas en este país (transformadoras, comercializadoras y extractivas y también de la acuicultura y de la construcción naval).

Viajes y visitas de autoridades españolas a Rusia.

- Visita a Moscú, a iniciativa del Consejero, de D^a. Alicia Villauriz Iglesias, Secretaria General del Mar del Ministerio, del 26 al 27 de Mayo de 2011, presidiendo una Delegación del MARM. La Sra. Villauriz se desplazó a Moscú para mantener reuniones de trabajo con el Presidente de la Agencia Federal de Pesca de la FR, Sr. Krayniy y con su equipo.
- Visita a Moscú, a iniciativa del Consejero, de D. Ignacio Gandarias, Director General de Ordenación Pesquera del MARM y de empresarios españoles de ANFACO, APROMAR, CEPESCA, PYMAR, GRUPO BALFEGÓ, CLUSTER, MERCASA, del 26 al 27 de mayo de 2011 para asistir a la feria internacional EXPOFISH–Moscú-2011 y para participar en el encuentro empresarial pesquero hispano-ruso que se celebró el día 26 de mayo, organizado y coordinado por la Consejería, en el marco del “Año Dual”.
- Visita de una Delegación española de la Junta de Extremadura, presidida por el Director General de Comercio de esta CC.AA, quien mantuvo una reunión, acompañado por el Consejero del MARM, el 29 de marzo, en la sede del Ministerio de Agricultura rusa, con los representantes del Rosseljoznadzor para tratar varios temas de interés para nuestro país, entre ellos la visita de la Ministra rusa a España, la inspección de establecimientos cárnicos españoles, la exportación de productos vegetales y cárnicos extremeños a Rusia, etc.
- Visita a Moscú de D^a Silvia del Real Ginel, de la Subdirección General de Promoción Alimentaria, que se desplazó a Moscú para encargarse del stand del MARM en la miniexposición “España hoy: vivir e innovar” que se celebró en el MANÉGE, del 28 al 31 de marzo de 2011, en el marco del Año Dual.

Viajes y visitas del Consejero del MARM en la FR

- Asistencia del Consejero, del 8 al 10 de febrero, a la Feria “**PRODEXPO**”, donde visitó diferentes stands de expositores españoles de los sectores, vitivinícolas, cárnicos, frutícolas, pesqueros, aceites, etc. Con anterioridad, se llevaron a cabo varias gestiones con las autoridades rusas, para que las empresas no homologadas pudieran llevar muestras de sus productos a esta feria.

- Viaje a Krasnoyarsk (Siberia central) realizado por el Consejero, del 14 al 17 de marzo de 2011, con objeto de asistir a la **FERIA AGROALIMENTARIA**, visitar establecimientos de producción porcina y mantener entrevistas con la Administración Territorial de Agricultura y con diversos empresarios en la zona.

En estas reuniones se trató de analizar la posibilidad de llevar a cabo un Forum Internacional «España -Territorio de Krasnoyarsk (Siberia)», en el que participarían las autoridades y los empresarios, tanto españoles, como los del Territorio de Krasnoyarsk, y en el que se podrían discutir temas de interés mutuo, intercambiar experiencias, buscar socios y abrir nuevos caminos para el desarrollo de las empresas agroalimentarias rusas y españolas.

Se habló del desarrollo, en el ámbito de la agricultura, de varias líneas de colaboración beneficiosas para España y para Rusia (Territorio de Krasnoyarsk), y entre ellas se destacaron la producción y transformación de productos cárnicos, lácteos, acuícolas, hortofrutícolas y agroalimentarios, así como la mejora genética del ganado, la fabricación de maquinaria agrícola en la región y la acuicultura.

- Viaje realizado a Vladivostok, con objeto de asistir al IV Congreso Internacional de Pescadores, los días 5, 6 y 7 de septiembre de 2011. El tema principal del Congreso era **“LA MODERNIZACIÓN DE LA PESCA: OBJETIVOS, CONDICIONES Y FUERZAS PROMOTORAS”**.

La asistencia a este Congreso sirvió para conocer las nuevas líneas de la política pesquera que esta desarrollando la Agencia Federal de Pesca de la Federación de Rusia, así como las consecuencias de la misma y sus necesidades de futuro, todo ello con el animo de intentar incrementar la cooperación y las inversiones del sector pesquero español en la Federación de Rusia.

- Visita del Consejero al FORUM **“INDUSTRIA MARINA DE RUSIA”**, celebrado en Moscú, en el recinto ferial Gostiny Dvor, del 18 al 20 de mayo de 2011 (construcción de barcos pesqueros para Rusia).
- Asistencia del Consejero del 13 al 16 de septiembre a la Feria **“WORLD FOOD”**, donde visitó diferentes stands de expositores españoles de los sectores, vitivinícolas, cárnicos, hortofrutícolas, de aceites, pesqueros, etc.
- Viaje a San Petersburgo del Consejero, del 19 al 23 de septiembre de 2011, para asistir a la **Feria internacional NEVA-2011**, dedicada al Sector Naval, y para participar en la mesa redonda “Desarrollo de la construcción y reparación de buques pesqueros”, así como para visitar los stand del ICEX y de NAVALIA (Feria Internacional de la Industria Naval) y mantener reuniones de trabajo con los empresarios españoles presentes en la misma.

Esta visita sirvió entre otras cosas, para conocer mejor las necesidades de la flota pesquera rusa, las ofertas de los astilleros de otros países, las nuevas tecnologías

aplicadas a la construcción naval, y los problemas que tienen nuestros astilleros para poder competir por este segmento del sector pesquero ruso.

- Asistencia del Consejero a la Conferencia Internacional “**Vías innovadoras en el desarrollo de la cría de cerdos en Rusia**”, celebrada el 15 y 16 de noviembre de 2011 en Moscú, en la Academia Internacional de Industria.
- Viaje a Vigo y Madrid, del 19 al 21 de diciembre, (acompañando a una Delegación rusa), para asistir y participar en el **SEMINARIO** organizado por el CLUSTER de las empresas pesqueras en países terceros, y también para asistir a diversas reuniones organizadas por el MARM y por la Consejería para la Delegación rusa, compuesta por representantes de la Agencia Federal de Pesca de la FR y de la Empresa Federal Estatal “Recursos Nacionales Pesqueros”.

5.2.3. Contactos establecidos con la Administración rusa.

Se han realizado numerosos, continuos y constantes contactos bilaterales con la Subdirección General de Acuerdos Sanitarios y Control en Frontera del MARM, y el Servicio Federal de Supervisión Veterinaria y Fitosanitaria de la Federación de Rusia, para solucionar los problemas que surgen en este ámbito (Veterinario y Fitosanitario) en la comercialización de productos animales y vegetales, tanto elaborados como sin elaborar.

También se han realizado diversas actuaciones para detectar e impedir la falsificación de certificados, y se han establecido garantías para frenar la difusión de enfermedades y plagas de los productos animales y vegetales, y muy concretamente en el primer caso para prevenir la presencia de *salmonelosis*, *listerias*, *antibióticos*, *bacterias Coli*, etc., y en el segundo caso, de *Ceratitidis capitata*, *Frankliniella Occidentalis*, *Trogoderma Granarium* (etc.), y también la presencia de pesticidas.

▪ Sanidad animal

A lo largo del año 2011 se ha seguido de manera muy activa por parte de la Consejería el cumplimiento del memorándum firmado el 31 de marzo de 2008, por el Servicio Federal de Supervisión Veterinaria y Fitosanitaria de la FR (Rosseljoznadzor) y el Servicio Veterinario de España sobre las condiciones para los envíos de carne y preparados de carne cruda desde España a la Federación de Rusia.

Durante el año 2011, fueron presentadas, modificadas y aprobadas varias listas que afectaban a los productores de diferentes tipos de productos de origen animal, habiéndose producido actualizaciones de cada una de estas listas con periodicidad casi semanal, lo que ha representado una ingente y suplementaria carga de trabajo para la Consejería.

A partir del mes de julio de 2010, el Rosseljoznadzor exigió inspecciones obligatorias a los establecimientos de nuestro país que elaboran productos de origen animal y que

están interesados en estar incluidos en las listas de empresas autorizadas para exportar sus productos a Rusia (o sea, para que una empresa nueva esté homologada, se requiere una inspección por parte de los servicios veterinarios rusos, bielorrusos o kazajos).

Ello se debe, entre otras causas, a la creación de la Unión Aduanera formada por Rusia, Bielorrusia y Kazajstán y a la entrada en vigor de la legislación en temas veterinarios, y fitosanitarios aprobada por este nuevo organismo.

La entrada en vigor de la Unión Aduanera entre Rusia, Bielorrusia y Kazajstán, ha complicado enormemente los trámites para la exportación a este país, ya que tanto las condiciones sanitarias, como la inclusión de una nueva empresa en las listas de establecimientos autorizados, tiene que ser comunicada y aprobada por las autoridades sanitarias de los tres países. Esto está perjudicando a un número muy importante de empresas cárnicas, lácteas, agroalimentarias y de todo tipo españolas, que quieren exportar a Rusia.

Queremos destacar igualmente, en relación con este tema, que el Rosseljoznadzor ha aprobado nuevos modelos de certificados veterinarios para los productos de mayor interés para los exportadores españoles.

Destacamos entre estas gestiones las realizadas con las autoridades rusas, en relación con las solicitudes de una visita de Inspección de una Delegación de especialistas veterinarios del Servicio Federal Veterinario y Fitosanitaria de Rusia a los establecimientos cárnicos y lácteos españoles, con el objeto de incluir los mismos en las correspondientes listas de empresas autorizadas por este organismo ruso para exportar sus productos de origen animal a Rusia. Estas gestiones fueron reiteradas a lo largo de los meses de febrero, mayo, julio, septiembre y diciembre.

Dada la importancia de este asunto, en el mes de diciembre, se pidió al Roseljoznador, a iniciativa del Consejero y a través de la Consejería, la celebración de una reunión del Embajador con el Presidente de este organismo Sr. Dankvert, para tratar sobre este tema. La parte rusa nos indicó la conveniencia de que esta reunión se celebrase después del 20 de febrero del 2012, ya que los once primeros días de este mes eran prácticamente inhábiles por celebrarse las navidades rusas, y porque posteriormente el Sr. Dankvert tenía previsto asistir a la “Semana Verde de Berlín” y tomar sus vacaciones.

Igualmente, queremos destacar la gran cantidad de consultas que se reciben y se resuelven por la Consejería, en relación con los trámites y documentación necesaria que deben cumplir los rusos para llevar sus animales de compañía a nuestro país.

▪ Sanidad vegetal.

A lo largo del año 2011 se hizo un exhaustivo seguimiento del **Memorándum sobre la seguridad de productos para el consumo humano exportados desde la Unión Europea a Rusia**, en relación con los nitritos, nitratos y pesticidas, memorándum cuya entrada en vigor se produjo el día 1 de julio del 2008.

Como resultado de la firma de este Memorándum los rusos elaboraron un modelo de Certificado de Seguridad Alimentaria para los productos de origen vegetal que se exportan a Rusia, Certificado que debe cumplir con las normas establecidas por la legislación rusa.

“La crisis del pepino”.

- Asistencia del Consejero del MARM a una reunión en el Ministerio de Asuntos Exteriores de la Federación de Rusia, acompañando al Embajador de España, para intentar desbloquear la prohibición de exportar tomates, lechugas y pepinos a Rusia, y facilitar información a la parte rusa que demostraba que España no era el origen de la contaminación por E.Coli detectada en Alemania.
- Posterior reunión del Consejero del MARM en la FR, el día 9 de junio de 2011, a iniciativa propia, con la Vicepresidenta de ROSPOTREBNADZOR, para intentar ayudar a solucionar “la crisis del pepino”. Este organismo fue el que decreto la prohibición total para la exportación de productos vegetales frescos procedentes de toda la UE a Rusia, prohibición que afectó nuestras exportaciones de productos vegetales a este país. Fruto inicial de esta reunión fue el desbloqueo de varios camiones españoles con fresa que estaban detenidos en la frontera rusa.

Después de esta reunión, la Directora General de SANCO solicitó a los países-miembros, que estos no llevarsen a cabo reuniones bilaterales con la parte rusa, ya que este tema se estaba tratando a nivel de la UE.

Duración de la crisis: Desde el día 30 de Mayo al día 9 de Agosto del 2011.

Incidencia: Esta crisis no tuvo una especial incidencia económica en las exportaciones españolas de la mayor parte de los productos vegetales frescos a Rusia, por producirse en una temporada baja de las mismas, pero sí que afectó muy negativamente a la imagen de los productos hortofrutícolas españoles en este país.

Productos españoles afectados por la prohibición:

- El 30 de mayo: lechuga, tomates y pepinos.
- El 2 de Junio: todos los productos vegetales frescos procedentes de la UE.
- El 7 de Junio: Fresas frescas.
- El 9 de Agosto finalizó la crisis.

▪ **La cooperación pesquera.**

Se han analizado detenidamente las oportunidades de negocio para el Sector pesquero español en las tres zonas pesqueras y puertos más importantes de Rusia: Kamchatka (Petropavlovsk), Primorie (Vladivostok), Murmansk, Sajalin, Arkangelsk y Kaliningrado.

También se estudio y se trabajo intensamente sobre la posibilidad constituir empresas mixtas en el sector de la transformación y en el de la conserva, así como en el de la comercialización pesquera, no descartándose la posibilidad de constituir empresas mixtas en el sector extractivo.

Es importante resaltar que en las reuniones mantenidas entre altos representantes del MARM y de la Agencia Federal de Pesca, se ha acordado coordinar sus posiciones en los diversos Organismos y Organizaciones Internacionales del sector pesquero, para defender puntos de vista comunes en el ámbito internacional.

Tampoco se puede dejar de resaltar el esplendido nivel de relación, de cooperación y de trabajo conseguido por la Consejería del MARM a través de su Consejero, con los representantes de la Agencia Federal de Pesca de la Federación de Rusia, y muy especialmente con el Sr. Krainy, su Presidente (rango de Viceministro).

Desgraciadamente, estos esfuerzos de la Consejería, y los reiterados deseos de la Agencia Federal de Pesca rusa de incrementar la colaboración con España y con su Sector pesquero no han tenido la respuesta esperada.

- **Los Seguros agrarios.**

Este es un tema de enorme interés en el marco de la cooperación Ruso-Española, ya que se trata de la implantación en la Federación de Rusia del modelo español de seguros agrarios. El 19 de junio del año 2007 se firmó una Declaración conjunta de cooperación en el sector del Seguro agrario entre los dos Ministerios de Agricultura.

La firma de la renovada Declaración Conjunta en materia de seguros agrarios estaba prevista para el año 2011, y su proyecto, estaba acordado entre las partes, pero se pospuso para la primavera del año 2012 como consecuencia de las elecciones generales que se iban a celebrar tanto en España, como en Rusia.

Por la misma razón no fue posible realizar la visita de la Ministra de Agricultura rusa a España que estaba prevista para el año 2011.

Para la coordinación de las actividades relacionadas con la cooperación en materia de seguros agrarios, se han mantenido a lo largo del año diversas reuniones de trabajo con el Sr. Kalinin del Ministerio de Agricultura ruso (AFAESA).

- **El Medioambiente.**

Aunque Rusia ha sido tradicionalmente receptiva a las posiciones de la UE en materia de **cambio climático**, su posición es moderadamente escéptica. Rusia no es partidaria de un nuevo periodo de reducciones de emisiones, jurídicamente vinculante, que substituya al Protocolo de Kyoto. Cuantitativamente, la UE pide un compromiso más ambicioso de Rusia en materia de reducción de emisiones.

Se han efectuado gestiones con la empresa de aviación TRANSAERO y el MARM, sobre la presentación de **Informes verificados de emisiones y toneladas-km.**

5.3. Relaciones comerciales bilaterales.

Desde el punto de vista político, las relaciones entre España y la Federación Rusa han sido excelentes. Además, en los últimos años se han intensificado los contactos institucionales entre los dos países, lo que, sin duda, ha contribuido a fortalecerlas.

Intercambios Comerciales.

Las relaciones comerciales son en términos cuantitativos bastante reducidas, como lo es en general la presencia española en el mercado ruso.

Rusia representó en el año 2010 el 1% de las exportaciones y el 2,6 % de las importaciones totales españolas (puesto 17 como cliente y 9 como suministrador) teniendo España una cuota de mercado en Rusia en torno al 1,1% de las importaciones totales rusas. El comercio es tradicionalmente deficitario para España debido al peso de las compras de crudo ruso.

Oportunidades de negocio para la empresa española

El nivel de vida en Rusia es muy diferente en sus ciudades más grandes, tales como Moscú o San Petersburgo, del que tienen el resto de las provincias. El nivel de vida en Moscú es similar al que puede existir en cualquier ciudad de la UE. Tanto Moscú como San Petersburgo son ciudades muy caras, lo que se refleja en el coste de los alquileres que es muy elevado. El principal centro de negocios de Rusia es Moscú.

Rusia es el país de mayor importancia económica de la Comunidad de Estados Independientes, siendo el principal cliente y proveedor de las repúblicas ex soviéticas. Actualmente no existe discriminación legal para la participación de empresas españolas en compras públicas. Sin embargo, de hecho, es exigible en numerosos concursos que el contratista principal o mayoritario sea ruso.

Los sectores rusos con mayor demanda potencial de productos importados son los de bienes de consumo y el agroalimentario. La industria local es poco competitiva, por lo que en gran medida el gasto se canaliza hacia la importación. Además, se prevé que el crecimiento del gasto real en consumo continúe incrementándose a buen ritmo en los próximos años. Hay una emergente clase media localizada fundamentalmente en Moscú y en San Petersburgo que es altamente consumista. A continuación destacamos los siguientes sectores de demanda:

- Muebles, calzado, textiles, cerámica,
- Alimentos precocinados, conservas vegetales y vinos, e igualmente:
- Maquinaria y equipos para la industria alimentaria, textil, y para el tratamiento de la madera.

-Sector naval. La FR tiene una imperiosa necesidad de renovar su flota tanto mercante, como pesquera. Existen buenas oportunidades para la exportación de barcos españoles, y muy especialmente para la exportación y/o construcción de buques pesqueros.

Sectores con demanda potencial para las inversiones extranjeras.

La decisión de invertir en la Federación Rusa está más orientada a la ganancia de cuota de mercado que a la deslocalización productiva, si bien una depreciación del rublo (actualmente improbable) podría hacer que la producción local ganara competitividad frente a las importaciones, como ocurrió tras la devaluación de 1998.

Entre los principales sectores de interés, está el agrario, ya que uno de los objetivos del gobierno es aumentar gradualmente la cobertura del consumo con producción nacional, reduciendo las importaciones en una serie de productos básicos. En este ámbito Rusia precisa desarrollar, entre otros sectores, los de la producción de semillas de alto rendimiento, los de la producción de maquinaria agrícola, y los sistemas de riego.

(Fuente: Oficina Económica y Comercial de España en la FR)

5.3.1. Balanza comercial (2011)

El superávit de la balanza comercial aumentó un 21,8% durante el periodo enero – octubre del 2011, hasta 171,8 millones de dólares. Las exportaciones se incrementaron un 30,6% hasta 418,9 millones de dólares, mientras que las importaciones crecieron un 37,3%, hasta los 248,9 millones de dólares. La mayor parte del superávit comercial (67,8%) procede del comercio con países de la UE. Por su parte, se ha registrado un superávit de 26,8 millones de dólares en relación a los intercambios comerciales con países de la CEI, lo que supone un 22,1% más que durante los meses de enero a octubre del año pasado.

5.3.2. Evolución de las exportaciones e importaciones y principales productos.

Exportaciones españolas al país.

Con una población de 142 millones de habitantes, Rusia es un mercado que ofrece interesantes oportunidades para los productos agroalimentarios de importación, en especial para los españoles.

Aunque el mercado tradicional de la industria alimentaria española es la Unión Europea, que concentra cerca del 70% de las exportaciones, Rusia ha ido adelantando posiciones en el ranking de países de destino de nuestros productos, y en el año 2010 ocupaba el décimo lugar. Fuera del mercado de la UE, la industria alimentaria española es la segunda, detrás de Estados Unidos, que exporta este tipo de productos a Rusia.

La buena marcha del sector en el mercado ruso ha supuesto un incremento de las exportaciones españolas de más del 25% en el período enero-noviembre del 2011,

respecto al mismo periodo del año 2010. Las ventas de productos agroalimentarios españoles hasta el mes de noviembre del 2011, rondaron los 650 millones de euros, mientras que a la misma fecha del 2010, eran de 515 millones de euros.

En este periodo, los productos hortofrutícolas encabezan el ranking de las exportaciones con 188,49 millones de euros, un 64,9 % más que en el año anterior, seguido de las carnes con 175,4 millones de euros, con un crecimiento del 46,3%, las conservas hortofrutícolas alcanzaron los 66,6 millones de euros, un 9,3% menos y los vinos, cuyas ventas en Rusia alcanzaron los 50,25 millones de euros, un 68,6% más.

(Fuente: ICEX)

**Principales productos exportados a Rusia por España en el año 2011
(enero-noviembre), en miles de euros**

Orden	Sector	Importe
1	TECNOLOGÍA INDUSTRIAL	758.128
2	MODA	277.957
3	PRODUCTOS HORTOFRUTÍCOLAS	268.303
4	HÁBITAT	245.363
5	PRODUCTOS CÁRNICOS	198.312
6	INDUSTRIA QUÍMICA (PRODUCTOS QUÍMICOS)	180.569
7	INDUSTRIA AUXILIAR MECÁNICA Y DE LA CONSTRUCCIÓN	97.745
8	VINOS	58.168
9	MATERIAS PRIMAS, SEMIMANUFACTURAS Y PRODUCTOS INTERMEDIOS	41.624
10	TECNOLOGÍA DE LA INFORMACIÓN Y DE LAS TELECOMUNICACIONES	35.469
11	OCIO	33.731
12	OTRAS BEBIDAS ALCOHÓLICAS	31.134
13	GRASAS Y ACEITES	29.006
14	PANADERÍA Y OTROS	25.556
15	PESCADOS Y MARISCO	23.814
16	MEDIO AMBIENTE Y PRODUCCIÓN ENERGÉTICA	15.077
17	TABACO	5.169
18	BEBIDAS SIN ALCOHOL	3.933
19	INDUSTRIAS CULTURALES	3.053
20	ANIMALES VIVOS Y SUS PRODUCTOS	2.808
21	LÁCTEOS	1.465
22	PLANTAS VIVAS Y PRODUCTOS DE FLORICULTURA	83

Fuente: ICEX.

Los principales productos exportados por España a Rusia en el año 2010 fueron las frutas con 141.259 toneladas (+51%) por un valor de 112,5 millones de euros (+90%), y dentro de las frutas destacaron el melocotón, las nectarinas y las mandarinas. Las exportaciones de melocotón se situaron en unas 32.194 toneladas (+91%), las de nectarinas alcanzaron las 25.896 toneladas (+57%) y las de mandarinas se situaron en unas 17.283 toneladas (+35%).

En cuanto a las exportaciones de hortalizas en el año 2010, destacamos el incremento de los pepinos, un 25% más que en 2009, situándose en 4.949 toneladas y las de las lechugas con 3.644 toneladas (+28%). *(Fuente: Fepex)*

Entre los principales destinos, en volumen, de las exportaciones españolas al mercado mundial de la carne y productos cárnicos de porcino, Rusia figura en el quinto lugar, con 169.000 TM a un valor unitario medio de 1,46€/Kg. (desde diciembre de 2008 a 2010). También pertenece a Rusia el quinto lugar en nuestras exportaciones de vino al mercado mundial, que alcanzaron en el periodo 2008 al 2010 las 223.000 TM, con un valor unitario medio de 0,34€/Kg.

(Fuente: Estadísticas del MARM).

Importaciones españolas.

Los principales socios comerciales de Rusia durante los diez primeros meses del año 2011 han sido:

China (9,5% del total de intercambios), Alemania (8,7%), Holanda (8,3%), Ucrania (6,2%), Italia (5,5%) y Bielorrusia (4,7%). **España ocupa el puesto 19**, representando el 1,3% del total de los intercambios.

Principales productos importados por España de Rusia en el año 2011 (enero-noviembre), en miles de euros

Orden	Sector	Importe
1	MEDIO AMBIENTE Y PRODUCCIÓN ENERGÉTICA	7.228.077
2	INDUSTRIA AUXILIAR MECÁNICA Y DE LA CONSTRUCCIÓN	324.143
3	INDUSTRIA QUÍMICA (PRODUCTOS QUÍMICOS)	244.715
4	MATERIAS PRIMAS, SEMIMANUFACTURAS Y PROD. INTERMEDIOS	146.236
5	PANADERÍA Y OTROS	83.102
6	PRODUCTOS HORTOFRUTÍCOLAS	20.705
7	TECNOLOGÍA INDUSTRIAL	10.556
8	MODA	10.505
9	PESCADOS Y MARISCO	5.675
10	HÁBITAT	4.506
11	GRASAS Y ACEITES	3.541
12	OTRAS BEBIDAS ALCOHÓLICAS	1.344
13	INDUSTRIAS CULTURALES	953
14	TECNOLOGÍA DE LA INFORMACIÓN Y DE LAS TELECOMUNICACIONES	709
15	OCIO	150
16	ANIMALES VIVOS Y SUS PRODUCTOS	54
17	BEBIDAS SIN ALCOHOL	27
18	TABACO	25
19	LÁCTEOS	0

Fuente: ICEX.

5.3.3. Problemática de las Relaciones Bilaterales Agroalimentarias y medioambientales

El cambio político y económico que se comenzó a producir en este país al inicio de la década de los 90 del pasado siglo, con la caída de muro de Berlín, y con la desmembración de la antigua URSS, se está llevando a cabo con demasiada lentitud en algunos sectores. La adaptación de la economía rusa a los criterios seguidos en otros países (USA, UE, etc.) está teniendo muchas dificultades para llevarse a cabo.

Un problema grave lo constituye la falta de agilidad en las fronteras, donde, si las mercancías son perecederas se pueden dañar por este motivo.

En el sector cárnico es donde hay una actividad más ágil y continuada de la Consejería que esta en contacto continuo y coordinado con los Servicios Oficiales Veterinarios y fitosanitarios de nuestro país (MAGRAMA), intentando salvar el cúmulo de obstáculos y dificultades que ponen los rusos a la exportación de los productos procedentes de la UE, y dentro de ellos a los nuestros.

Los empresarios españoles están apostando de forma creciente por el mercado ruso, teniendo para ello todo el apoyo, en el ámbito de sus competencias, de la Consejería del MAGRAMA en la Embajada de España en Moscú. Gracias a este apoyo, se están consiguiendo algunos logros importantes, pero aún pequeños para el enorme potencial que tiene este enorme y rico país. Otro problema añadido, que también supone una dificultad considerable, es la de encontrar empresarios rusos que quieran y puedan distribuir los productos españoles.

En este sentido el Consejero del MAGRAMA en la FR no puede dejar de señalar, que a su juicio, los empresarios de nuestro país deberían diversificar el destino de sus exportaciones, apostando por otras ciudades rusas que tienen un enorme potencial (Barnaul, Novosibirsk, Krasnoyarsk, Omsk, Yekaterinburgo, Lipetsk, Kazan, Cheliabinsk, Irkutsk, Rostov-del-Don, etc.), ciudades estas en las que ya existe una importante presencia de empresarios de otros países comunitarios (Italianos, Alemanes, Franceses, etc.).

6. PERSPECTIVAS PARA EL AÑO ENTRANTE (2012) EN MATERIA MEDIOAMBIENTAL, AGRÍCOLA Y PESQUERA.

Las relaciones entre España y Rusia son sólidas en lo afectivo pero débiles en lo comercial, existiendo un importante margen para mejorarlas, principalmente en los ámbitos agroindustriales, tecnológicos, científicos y pesqueros, entre otros.

En materia de Seguros Agrarios, el Plan de Colaboración que están desarrollando ENESA y la Agencia Federal de Seguros Agrarios de Rusia AFAESA en base a la Declaración conjunta firmada entre los Ministerios de ambos países y la firma de una Declaración renovada durante el primer semestre del año 2012.

En relación con los temas agrarios, fitosanitarios, veterinarios, alimentarios, agroindustriales y pesqueros es necesario seguir incrementando la cooperación bilateral, mediante el desplazamiento de técnicos y empresarios rusos a España, para que conozcan ámbitos en los cuales nuestro país es un líder tecnológico. Esta presencia rusa en España ayudara a valorar nuestros conocimientos y tecnología aplicada lo que redundara en beneficio y en apoyo a nuestras exportaciones, y también a la introducción de empresas españolas en el territorio ruso y a la creación de sociedades mixtas.

NOTA IMPORTANTE:

Este informe se ha realizado utilizando los últimos datos disponibles, por lo que a veces estos no son homogéneos, dadas las enormes dificultades que existen en Rusia, en muchas áreas, y muy especialmente, en la medioambiental, para obtener información de todo tipo, y estadísticas actualizadas del año 2011.

Moscú, a 2 de abril de 2012

El Consejero de Agricultura, Alimentación
y Medio Ambiente (MAGRAMA) en la FR

José Luís Paz Escudero.